



Studiesucces, uitval en studiewissel 2024/2025

Van alle studenten die een voltijd bacheloropleiding bij een bekostigde hbo-instelling beginnen, heeft meer dan de helft na 5 jaar een diploma behaald. Na 8 jaar is dit percentage opgelopen tot ruim 70%. De overige studenten zijn gewisseld van opleiding of zijn gestopt met hun studie. Tussen groepen studenten zijn er met betrekking tot de studievoortgang grote verschillen. Zo beschikken vwo'ers over de hoogste studiesuccescijfers en stoppen mbo'ers vaker na het eerste jaar met hun hbo-opleiding. Mogelijk doordat zij een betere kans maken op de arbeidsmarkt met hun reeds behaalde diploma. Verder wisselen havisten het vaakst van opleiding. In deze factsheet wordt de studievoortgang op basis van studiesucces, uitval en studiewissel weergegeven. Hierbij worden doorsneden getoond naar vooropleiding en geslacht. De cijfers in deze factsheet betreffen voltijd bachelorstudenten.

Samenvatting

Van de hbo-studenten die in 2019 aan een voltijd bacheloropleiding zijn begonnen, heeft 52% na 5 jaar een diploma behaald. Studenten met een vwo-vooropleiding hebben het vaakst na 5 jaar hun diploma behaald (66,8%). Van de havisten heeft 49,9% na 5 jaar een diploma behaald. Dit percentage is nagenoeg hetzelfde als dat van het jaar ervoor (49,8%). Bij mbo'ers ligt dit percentage op 50,6%.

Het slagingspercentage na 8 jaar bedraagt 70,6% (cohort 2016). Dit verschilt minimaal met dat van het vorige cohort (70,4%).

Van de studenten die in oktober 2023 voor het eerst stonden ingeschreven in het hbo, stond na 1 jaar 14,1% niet meer ingeschreven (ten opzichte van 15,8% in het voorgaande cohort).

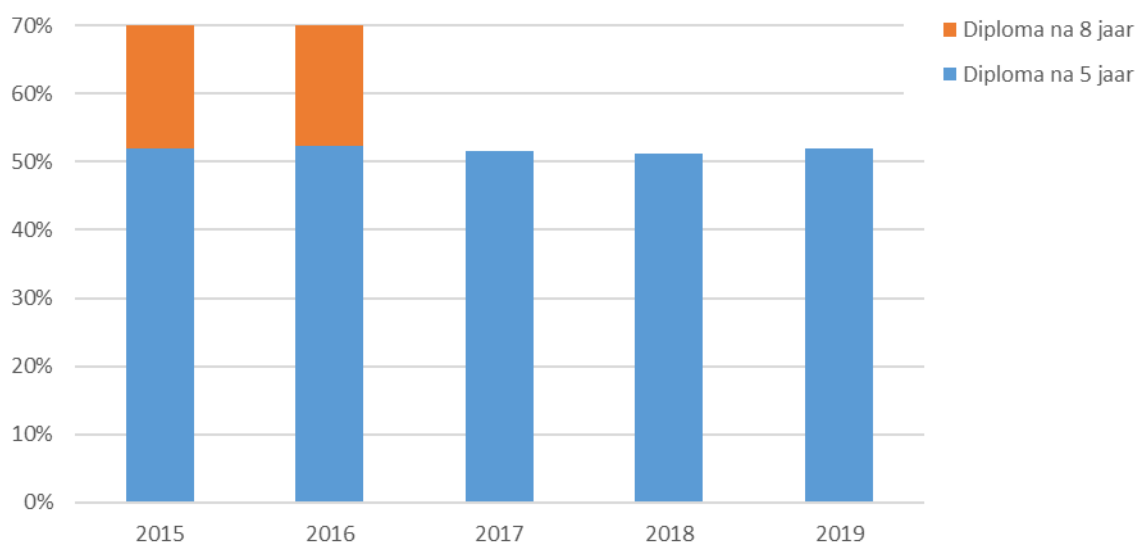
Naast de verlaagde uitval is het aantal studiewisselaars na 1 jaar onder studenten die instroomden in 2023 ook afgenomen tot 17,6% (-1,6%-punt t.o.v. cohort 2022).



Studiesucces

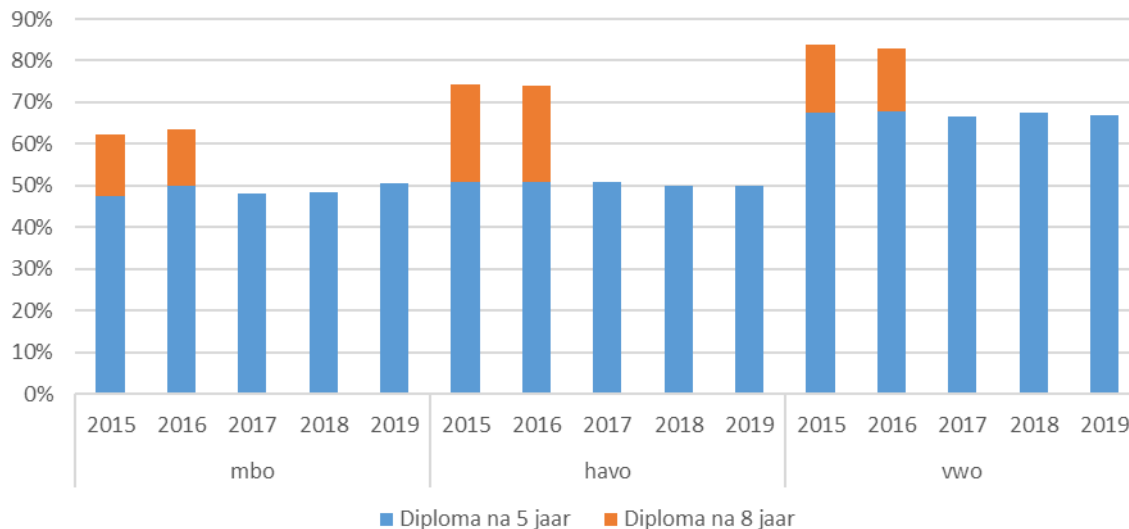
Studiesucces is het percentage studenten dat na 5 jaar (nominaal + 1) een diploma in het hoger onderwijs heeft behaald. Na 8 jaar wordt voor de laatste keer gekeken naar hoeveel studenten uiteindelijk zijn uitgestroomd met een diploma.

Figuur 1. Studiesucces na 5 en na 8 jaar (cohort 2015 t/m 2019)



- 52,0% van de studenten uit cohort 2019 is na 5 jaar afgestudeerd.
- Na 8 jaar heeft 70,6% van de studenten (uit cohort 2016) hun diploma behaald.

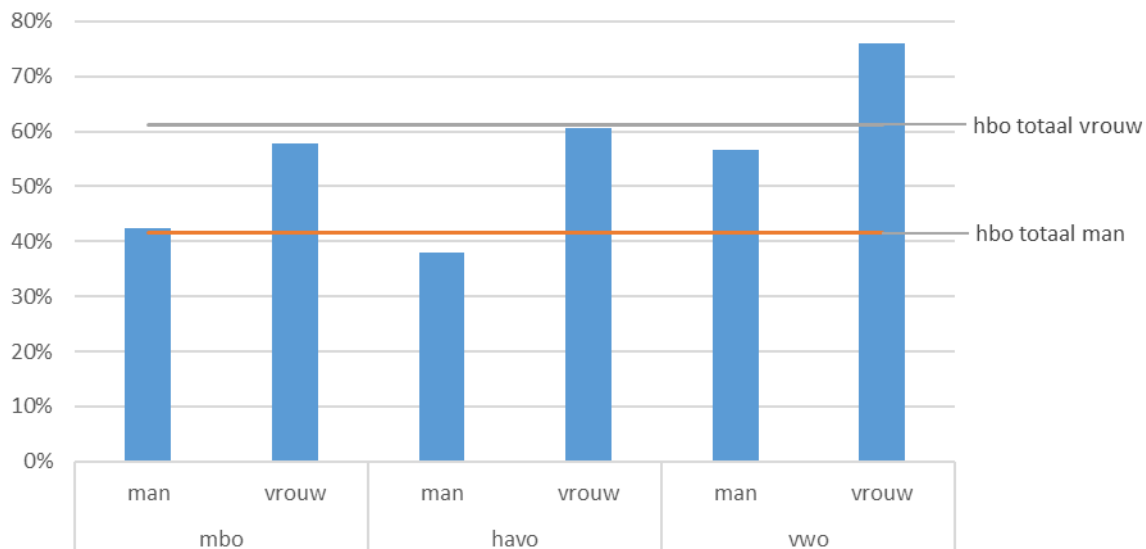
Figuur 2. Studiesucces na 5 en 8 jaar naar vooropleiding (cohort 2015 t/m 2019)



Over de gehele instroom verschilt het vijfjarig rendement van instroomcohort 2019 minimaal met dat van cohort 2018. Dit geldt ook voor het achtjarig rendement tussen de twee meest recente instroomcohorten (2015 en 2016)

- Onder de vwo'ers bedraagt het vijfjarig rendement van cohort 2019 66,8% en het achtjarig rendement van cohort 2016 82,9%. Voor de mbo'ers bedragen deze cijfers 50,6% (na 5 jaar) en 63,5% (na 8 jaar).
- Na 5 jaar heeft 49,9% van de havisten (uit cohort 2019) een diploma behaald, nagenoeg hetzelfde als het cohort ervoor (49,8%). Acht jaar na het moment van instromen heeft 74,1% van de havisten (uit cohort 2016) een diploma behaald. Ook dit percentage is nagenoeg onveranderd gebleven sinds het vorige cohort (74,2%).

Figuur 3. Studiesucces na 5 jaar naar vooropleiding en geslacht (cohort 2019).



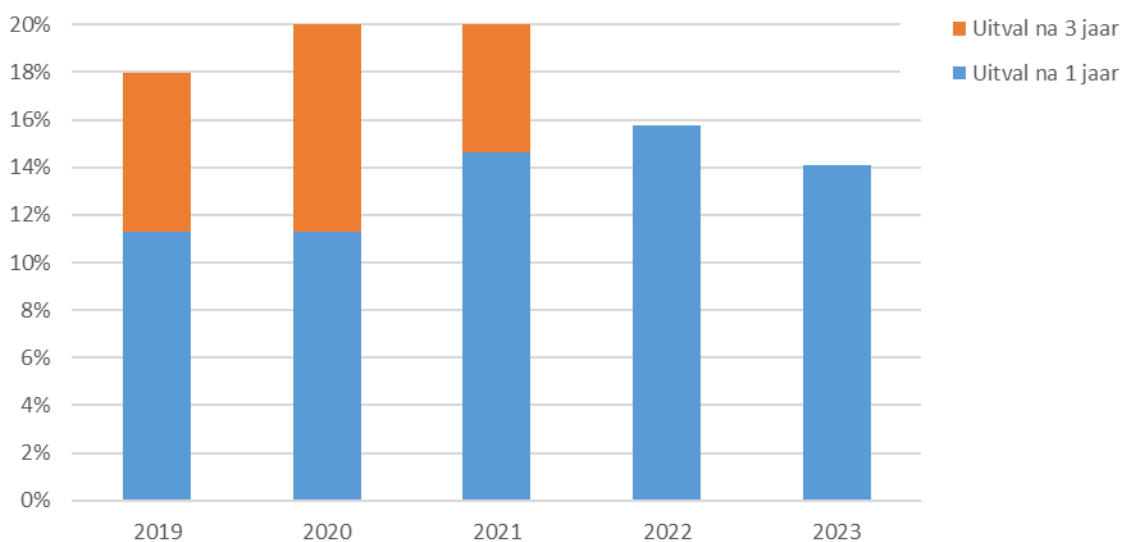
- Vrouwen behalen na 5 jaar vaker een diploma dan mannen. 61,2% van de vrouwen uit instroomcohort 2019 heeft na 5 jaar een diploma, tegenover 41,6% van de mannen.
- Vrouwen met een vwo-vooropleiding behalen het vaakst hun diploma na 5 jaar (76,0% uit cohort 2019).
- Dit verschil tussen mannen en vrouwen is aanwezig bij alle vooropleidingen, maar is het grootst bij studenten die vanuit de havo instromen.



Uitval

Als een student nog geen diploma heeft behaald en niet meer ingeschreven staat in het bekostigd hoger onderwijs wordt deze als uitval aangemerkt. Uitval wordt op twee momenten bepaald, na 1 jaar en 3 jaar. Sommige studenten gaan later verder met hun studie (doordat zij bijvoorbeeld een tussenjaar hebben genomen). Uitval na 3 jaar bevat daarom niet per definitie dezelfde studenten als de uitval na 1 jaar.

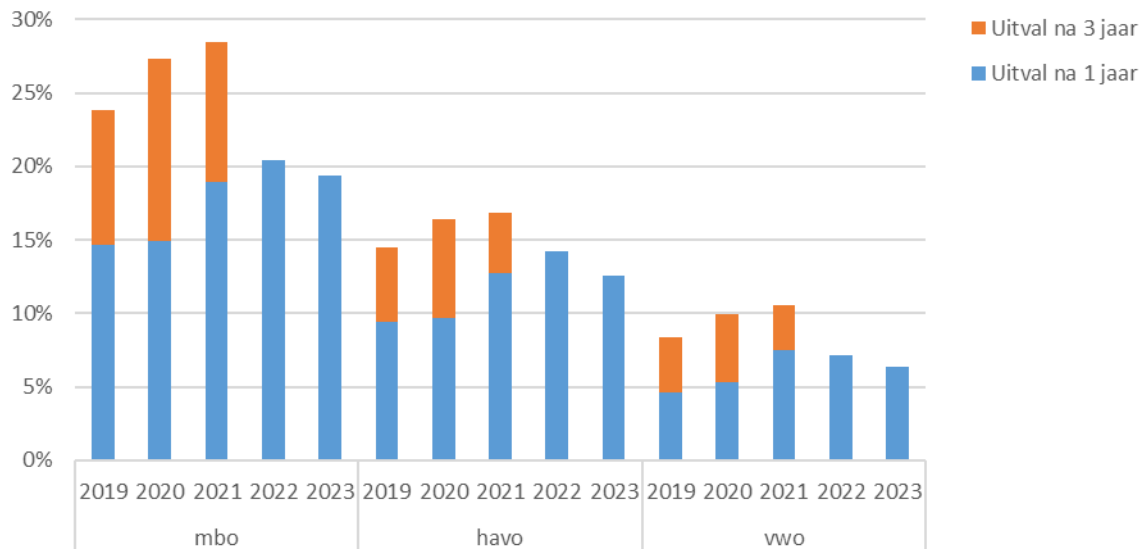
Figuur 4. Uitval na 1 jaar en na 3 jaar (cohort 2019 t/m 2023)



- Uitval na 1 jaar bedroeg in 2023 14,1%. Dit is een daling ten opzichte van het jaar ervoor (15,8%).
- De uitval na 3 jaar ligt in cohort 2021 (21,0%) 0,9%-punt hoger dan in cohort 2020 (20,1%).

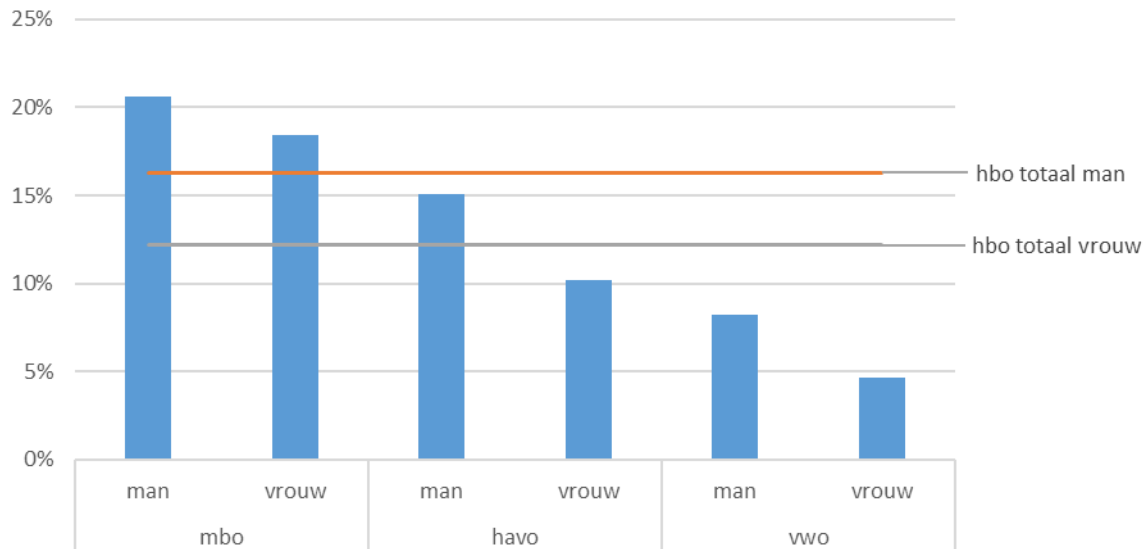


Figuur 5. Uitval na 1 jaar en 3 jaar naar vooropleiding (cohort 2019 t/m 2023)



- Studenten die van het vwo komen vallen nog steeds het minst vaak uit na 1 jaar (6,3% uit cohort 2023). Dit is een afname van 0,9%-punt vergeleken met vorig jaar.
- Van de havisten stond na 1 jaar 12,6% (uit cohort 2023) niet meer ingeschreven (een afname van 3,1%-punt vergeleken met vorig jaar).
- De uitval na 1 jaar (cohort 2023) is met 19,4% het hoogst onder studenten die vanuit het mbo zijn ingestroomd. Dit is een daling van 1%-punt ten opzichte van vorig jaar.

Figuur 6. Uitval na 1 jaar naar vooropleiding en geslacht (cohort 2023)



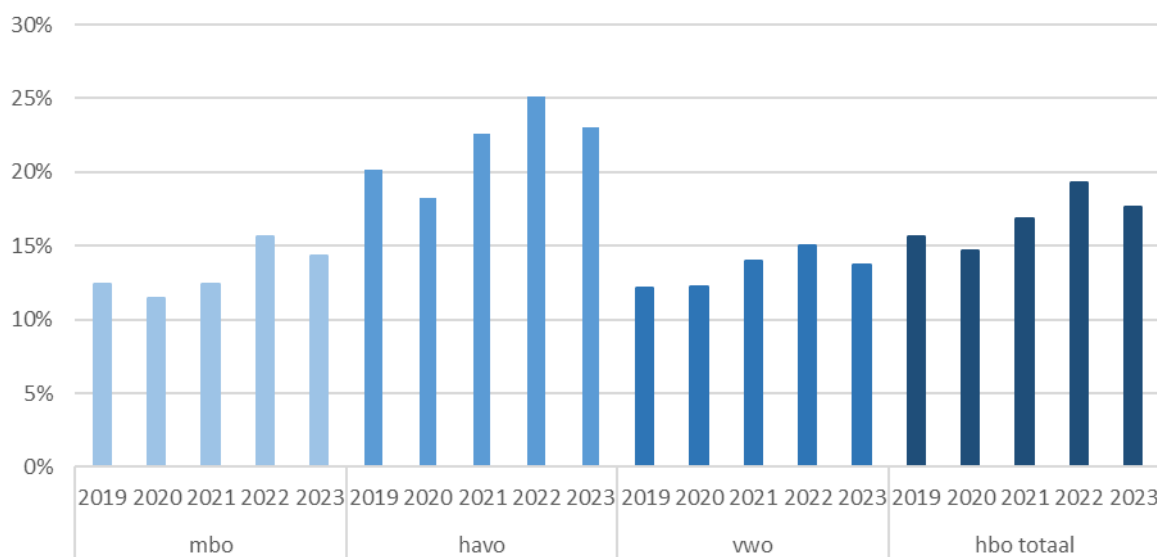
- Vanuit iedere vooropleiding vallen mannen na 1 jaar vaker uit dan vrouwen. Gemiddeld genomen staat 16,3% van de mannen uit cohort 2023 na 1 jaar niet meer ingeschreven tegenover 12,2% van de vrouwen.
- Het verschil tussen mannen en vrouwen is het hoogst onder de havisten, gevolgd door de vwo'ers respectievelijk de mbo'ers.



Studiewissel

Met studiewisselaars worden studenten bedoeld die binnen het bekostigd hoger onderwijs van studie gewisseld zijn. Dit kan bij dezelfde of een andere hogeschool zijn. Een student kan ook gewisseld zijn naar een opleiding in het wo, bijvoorbeeld met een behaalde hbo-propedeuse.

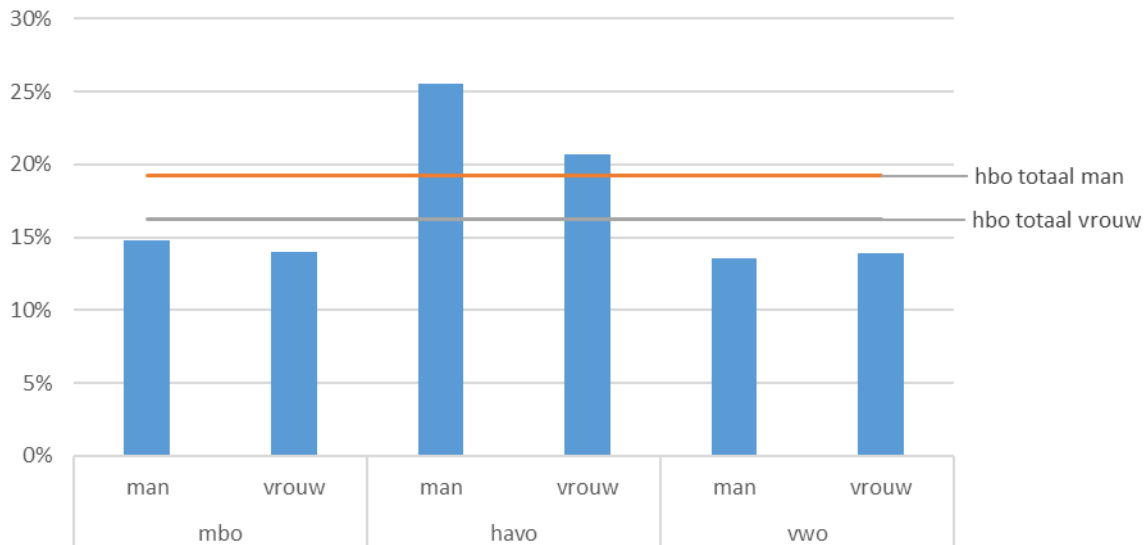
Figuur 7. Studiewissel na 1 jaar naar vooropleiding en hbo totaal (cohort 2019 t/m 2023)



- Het percentage hbo-studenten dat na 1 jaar wisselt is 17,6% (cohort 2023). Dit is een daling ten opzichte van het jaar ervoor (-1,6%-punt).

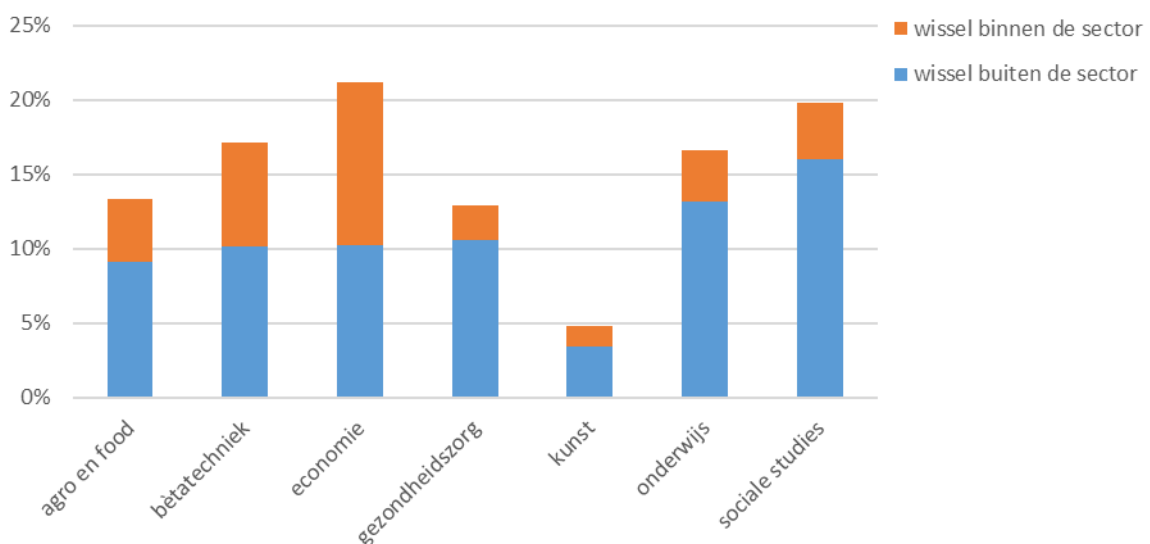


Figuur 8. Studiewissel na 1 jaar naar vooropleiding en geslacht (cohort 2023)



- Mannen zijn vaker na 1 jaar van studie gewisseld dan vrouwen. 19,2% van de mannen uit cohort 2023 is na 1 jaar gewisseld tegenover 16,2% van de vrouwen.
- Dit verschil omvat hoofdzakelijk studenten afkomstig uit de havo, welke het vaakst na 1 jaar van studie zijn gewisseld.

Figuur 9. Studiewissel binnen en buiten de sector na 1 jaar, per sector (cohort 2023).



- Het wisselgedrag van de studenten verschilt erg per opleiding. Het effect tussen sectoren is hierboven weergegeven.
- Studenten in de sector economie zijn net als het jaar ervoor het vaakst na 1 jaar van studie gewisseld (21,2% uit cohort 2023, 23,3% uit cohort 2022).



- Ongeveer de helft van deze studenten zet hun studie voort binnen dezelfde sector. 10,9% van alle economie instromers kiest na 1 jaar voor een andere opleiding binnen deze sector, 10,3% wisselt van studie buiten de sector. Sociale studies staat op de tweede plaats wat sectoren met de hoogste studiewissel betreft.
- Van de tekortsectoren is onderwijs de sector waarin studenten na 1 jaar het vaakst gewisseld zijn naar een studie buiten de sector. Ook in de tekortsectoren onderwijs en gezondheidszorg lijken studenten relatief vaak te wisselen naar een studie buiten de sector.
- Een studiewissel na 1 jaar komt in het algemeen het minst voor bij de sector kunst (4,8% uit cohort 2023 is na 1 jaar gewisseld van opleiding). Dit komt waarschijnlijk door de selecties die ten grondslag liggen aan kunstopleidingen.





Over deze uitgave

Ga naar <https://www.vereniginghogescholen.nl/kennisbank/feiten-en-cijfers/artikelen/dashboard-studiesucces-uitval-en-studiewissel> om zelf selecties te maken en informatie uit deze factsheet te zien per hogeschool, sector of opleiding.

Ga naar www.vereniginghogescholen.nl/kennisbank/feiten-en-cijfers/artikelen/documentatie voor meer informatie over de bron, het peilmoment en de gehanteerde definitie.

Uitgave: Factsheet | Studiesucces, uitval en studiewissel 2024/2025
Bron: Beleidsbestand ROD 2024, bewerking Vereniging Hogescholen
Versie: 7 april 2025

Vereniging Hogescholen
Prinsessegracht 21
Postbus 123
2501 CC Den Haag
T (070) 312 21 21
www.vereniginghogescholen.nl

