



Studiesucces, uitval en studiewissel 2020/2021

Van alle studenten die aan een voltijd bacheloropleiding beginnen, heeft ongeveer de helft na 5 jaar een diploma behaald. Na 8 jaar is dit percentage opgelopen tot bijna 70%. De overige studenten zijn gewisseld van opleiding of zijn gestopt met hun studie. Hierbij zijn er grote verschillen tussen groepen studenten. Zo zullen mbo'ers vaker na het eerste jaar zijn gestopt met hun hbo-opleiding doordat zij een betere kans maken op de arbeidsmarkt met reeds behaalde diploma. Verder wisselen havisten het vaakst van opleiding en halen vwo'ers het vaakst hun diploma binnen 5 jaar. In deze factsheet zal de studievoortgang op basis van studiesucces, uitval en studiewissel worden weergegeven. Hierbij worden doorsneden getoond naar vooropleiding en naar geslacht. Cijfers in deze factsheet betreffen altijd voltijd bachelorstudenten.

Door de corona-epidemie en genomen maatregelen zijn er grote verschillen met voorgaande jaren. Dit komt door opgelopen studievertraging, het opschorten van het bsa en door een andere arbeidsmarkt dan voorgaande jaren. Ook nemen studenten waarschijnlijk minder vaak een tussenjaar in corona-tijd. Waar dit relevant is zal hier per indicator en figuur toelichting over worden gegeven.

Samenvatting

Van de hbo-studenten die in 2015 aan een voltijd bacheloropleiding zijn begonnen, heeft 51,9% een diploma behaald na 5 jaar (+1,6%-punten ten opzichte van het cohort ervoor). Na 8 jaar is dit percentage toegenomen tot 68,4% (voor cohort 2012). Studenten met een vwo-vooropleiding hebben het vaakst na 5 jaar hun diploma behaald (67,5% voor cohort 2015). Bij mbo'ers ligt dit percentage op 47,5% (voor cohort 2015), opnieuw een toename ten opzichte van het cohort ervoor. Van de havisten heeft 50,9% (van cohort 2015) na 5 jaar een diploma behaald. Een toename van vijf procentpunten ten opzichte van cohort 2011.

Van de studenten die in oktober 2019 voor het eerst stonden ingeschreven in het hbo stond na 1 jaar 11,3% niet meer ingeschreven. Een groot verschil t.o.v. voorgaande cohorten toen de uitval ongeveer 15% betrof. Dit corona-effect komt onder andere door het opschorten van het bsa en voorwaardelijke doorstroom van hbo-p studenten naar het wo. Wellicht ervaren studenten ook dat er een verslechterde kans is op de arbeidsmarkt en nemen zij liever geen tussenjaar in corona-tijd.

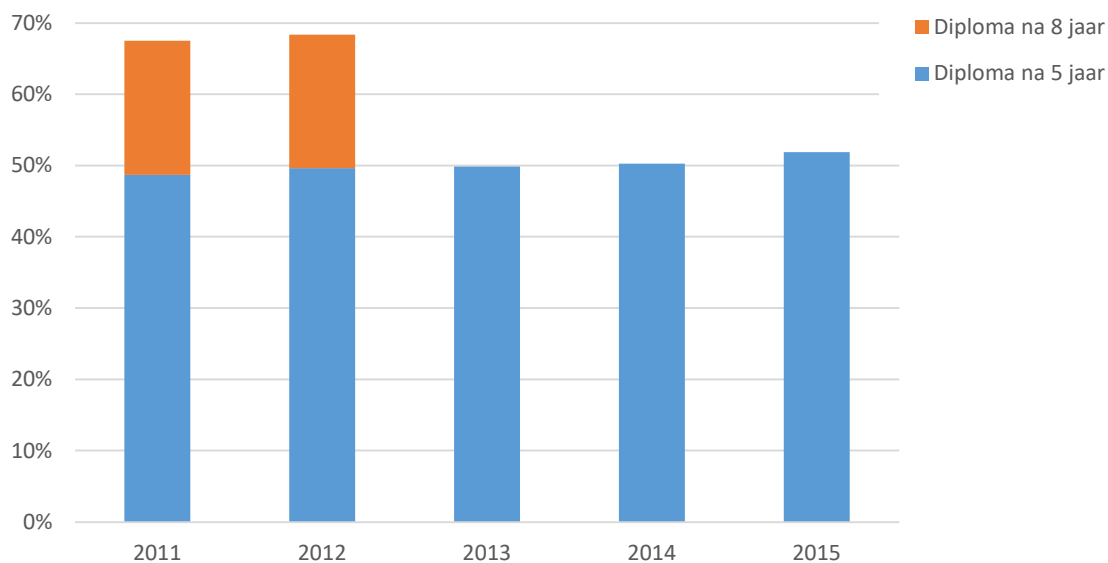
Naast de verlaagde uitval is het aantal studiewisselaars na 1 jaar die instroomde in 2019 ook gedaald tot 15,7% (-2,9% t.o.v. cohort 2018). Dit is vooral te verklaren door het opschorten van het bsa waardoor studenten blijven studeren aan hun huidige opleiding.



Studiesucces

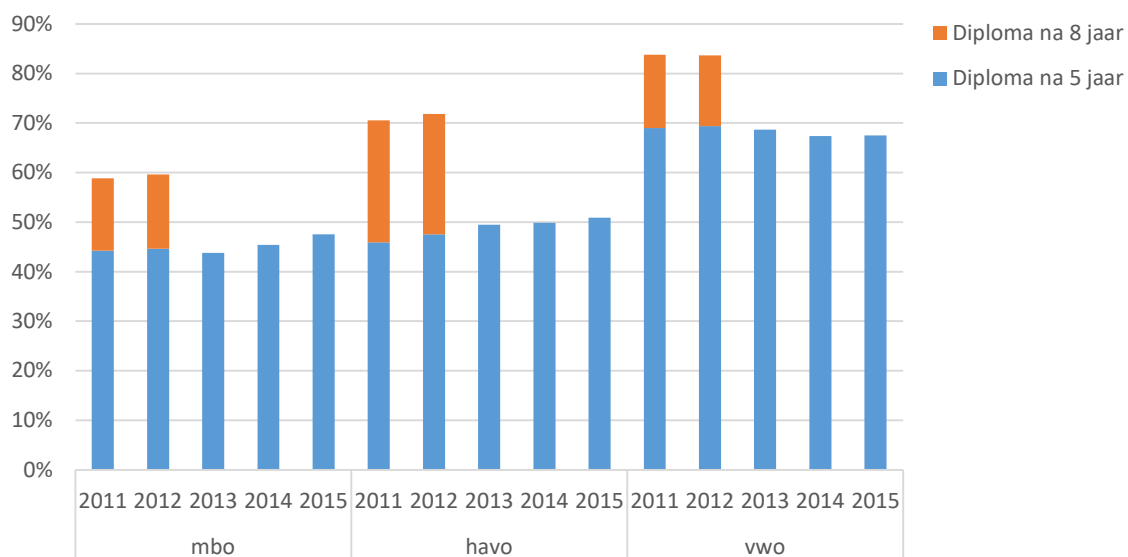
Studiesucces is het percentage studenten dat na 5 jaar (nominaal + 1) een diploma in het hoger onderwijs heeft behaald. Na 8 jaar wordt er nog een laatste keer gekeken hoeveel studenten uiteindelijk is uitgestroomd met een diploma.

Figuur 1: studiesucces na 5 en na 8 jaar (cohort 2011 t/m 2015)



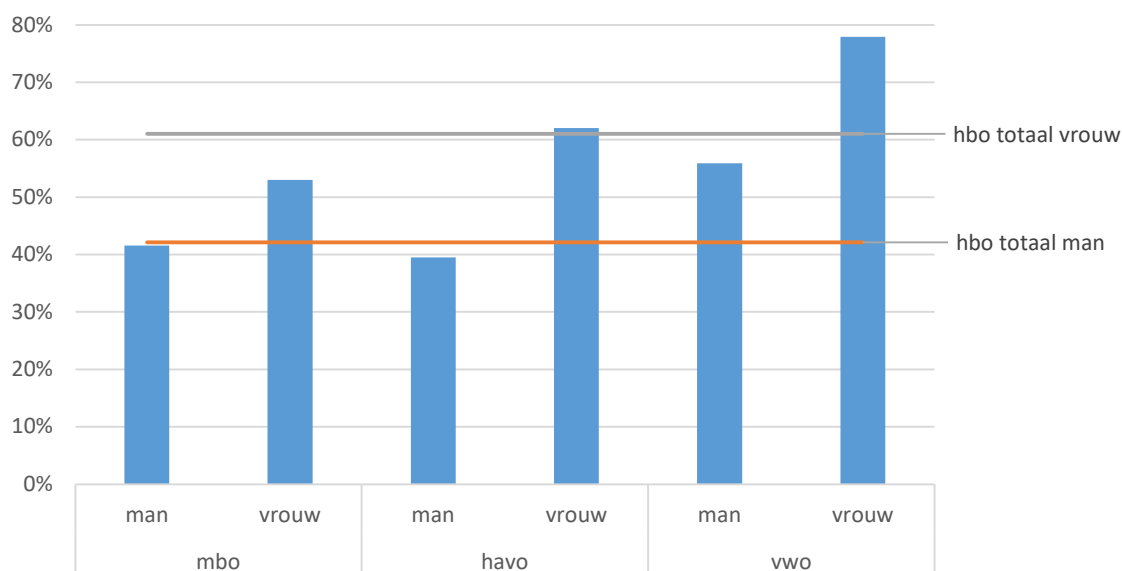
- 51,9% van de studenten uit cohort 2015 is na 5 jaar afgestudeerd.
- Na 8 jaar heeft 68,4% (uit cohort 2012) van de studenten hun diploma behaald.

Figuur 2: studiesucces na 5 en na 8 jaar naar vooropleiding (cohort 2011 t/m 2015)



- Havisten en mbo'ers halen steeds vaker hun diploma binnen 5 jaar.
 - Na 5 jaar heeft 50,9% van de havisten en 47,5% van de mbo'ers (uit cohort 2015) het hoger onderwijs met een diploma verlaten.
 - 8 jaar na het moment van instromen heeft 71,8% van de havisten en 59,6% van de mbo'ers (uit cohort 2012) een diploma behaald.
- Studenten die met een vwo-diploma in het hbo instromen hebben het vaakst hun diploma binnen 5 jaar behaald. Van de vwo'ers uit cohort 2015 was dit 67,5%.
 - Na 8 jaar heeft 83,6% van de vwo'ers (uit cohort 2012) een diploma behaald.

Figuur 3: studiesucces na 5 jaar naar vooropleiding en geslacht (cohort 2015).

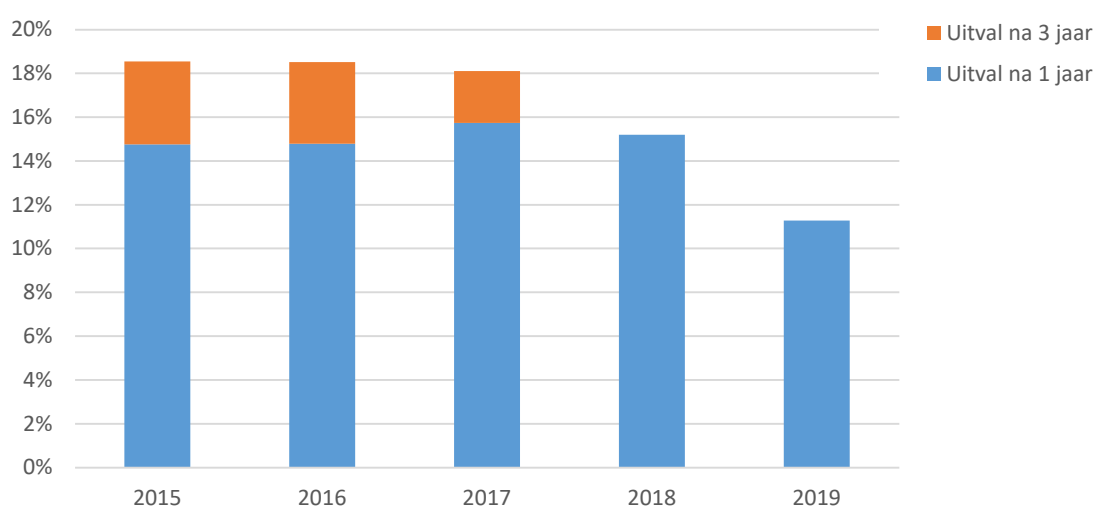


- Vrouwen in het hbo hebben na 5 jaar vaker een diploma behaald dan mannen. 61,0% van de vrouwen uit cohort 2015 heeft na 5 jaar een diploma, tegenover 42,1% van de mannen.
 - Dit verschil tussen mannen en vrouwen is aanwezig bij alle vooropleidingen, maar is het grootst bij studenten die vanuit het voortgezet onderwijs instromen in het hbo.
- Vrouwen met een vwo-vooropleiding hebben het vaakst hun diploma behaald na 5 jaar (77,9% uit cohort 2015).

Uitval

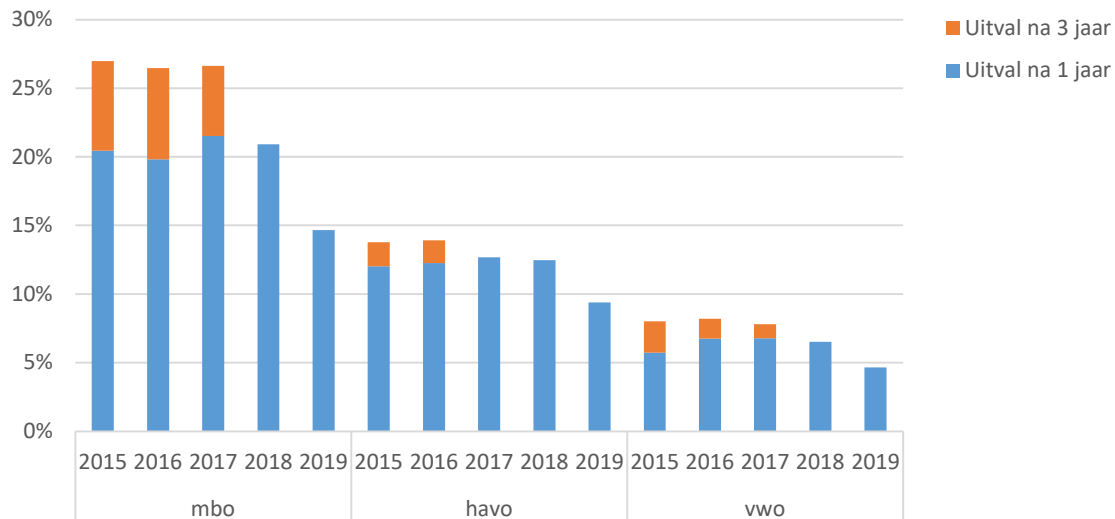
Als een student nog geen diploma heeft behaald en niet meer ingeschreven staat in het bekostigd hoger onderwijs wordt deze als uitval gerekend. Er wordt op twee momenten gekeken, na 1 jaar en na 3 jaar. Het kan zijn dat deze studenten later weer verder gaan met hun studie (doordat zij bijvoorbeeld een tussenjaar hebben genomen). Uitval na 3 jaar bevat niet per definitie dezelfde studenten als de uitval na 1 jaar.

Figuur 4: uitval na 1 en na 3 jaar (cohort 2015 t/m 2019)



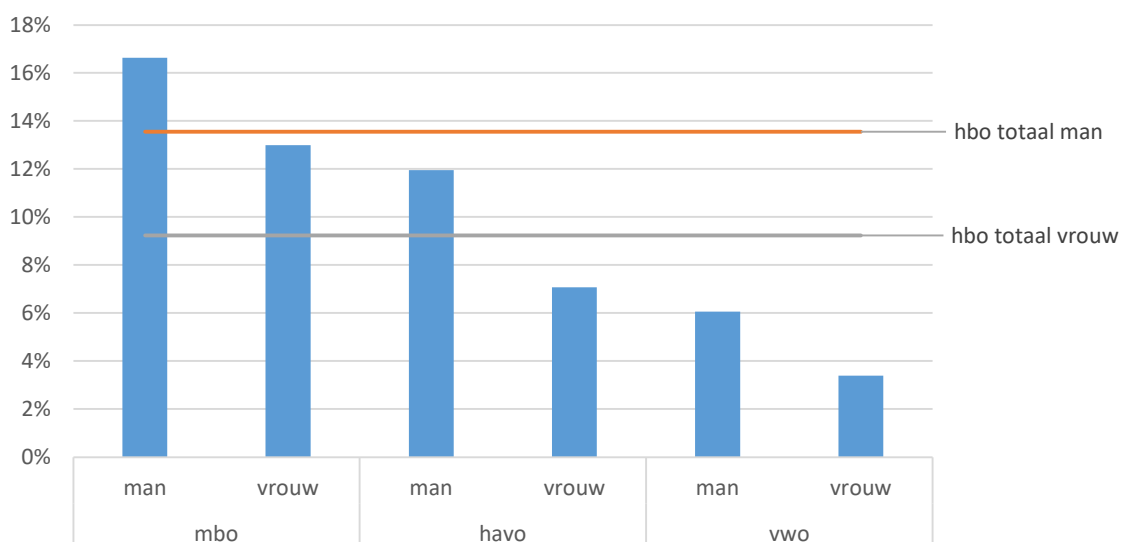
- Normaal gesproken is de uitval na 1 jaar rond de 15%. Dit laatste jaar is er een verlaagde uitval waargenomen van 11,3% (uit cohort 2019).
 - Ook de uitval na 3 jaar is afgenomen (18,1% uit cohort 2017), maar dit effect is kleiner doordat een grote deel al was uitgevallen na 1 jaar uit dat instroomcohort.
- De verlaagde uitval komt door maatregelen genomen in het hoger onderwijs, zoals het versoepelen van doorstroomvereisten (zoals het opschorten van het bsa en voorlopige toelating van hbo-p studenten naar het wo) en door andere omstandigheden (zoals een mogelijk verslechterde kans op de arbeidsmarkt en het niet nemen van een tussenjaar).

Figuur 5: uitval na 1 en 3 jaar naar vooropleiding (cohort 2015 t/m 2019)



- De afname in uitval t.o.v. vorig jaar is het grootst bij mbo'ers. Uitval na 1 jaar (uit cohort 2019) is met 6,2%-punten afgenomen tot 14,7%.
- Van de havisten stond na 1 jaar 9,4% (uit cohort 2019) niet meer ingeschreven (een afname van 3,1%-punten t.o.v. vorig jaar).
- Vwo-ge diplomaerden vallen nog steeds het minst vaak uit na 1 jaar (4,7% uit cohort 2019). Dit is een afname van 1,9%-punten t.o.v. vorig jaar.

Figuur 6: uitval na 1 jaar naar vooropleiding en geslacht (cohort 2019)

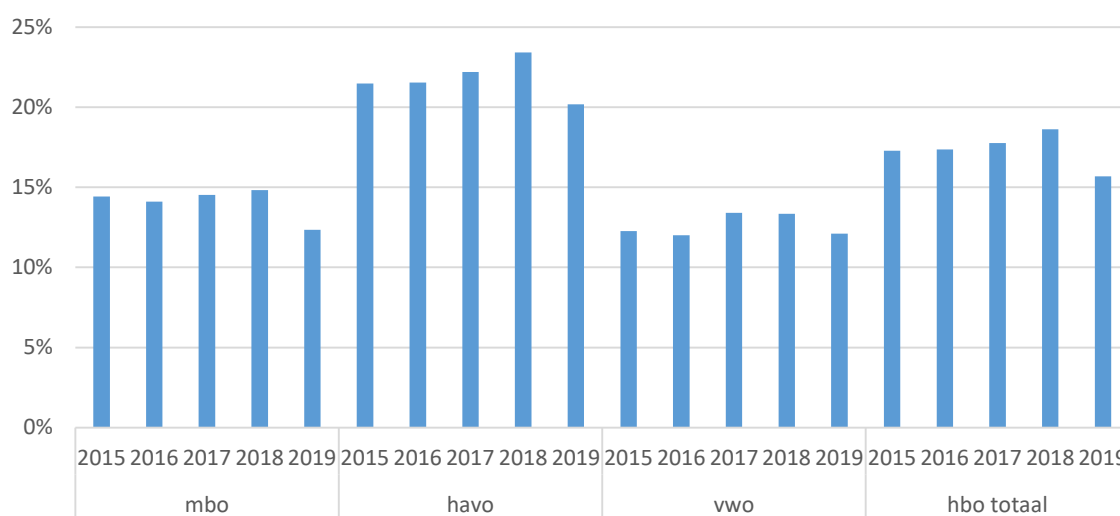


- Vanuit iedere vooropleiding vallen mannen vaker uit na 1 jaar dan vrouwen. Gemiddeld genomen staat 13,6% van de mannen uit cohort 2019 na 1 jaar niet meer ingeschreven in het bekostigd hoger onderwijs tegenover 9,2% van de vrouwen.

Studiewissel

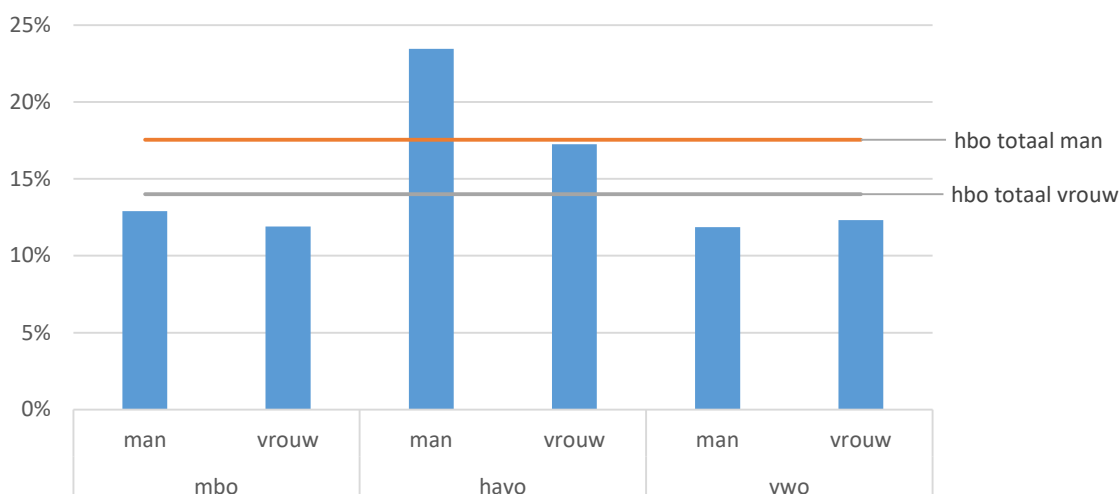
Met studiewisselaars worden studenten bedoeld die wel nog in het h(b)o studeren, maar die zijn gewisseld van opleiding. Dit kan bij dezelfde of een andere instelling zijn. Een student kan eventueel gewisseld zijn naar een opleiding in het wo, bijvoorbeeld met een behaald hbo-propedeuse.

Figuur 7: studiewissel na 1 jaar naar vooropleiding en hbo totaal (cohort 2015 t/m 2019)



- Studiewissel nam de laatste jaren steeds iets toe. Afgelopen jaar is er een flinke daling waargenomen door de corona-epidemie. Dit heeft onder andere te maken met het opschorten van het bsa.
- Van de studenten die in 2019 zijn ingestroomd is 15,7% na 1 jaar van opleiding gewisseld. Dit is een afname ten opzichte van vorig cohort (-2,9%-punten)

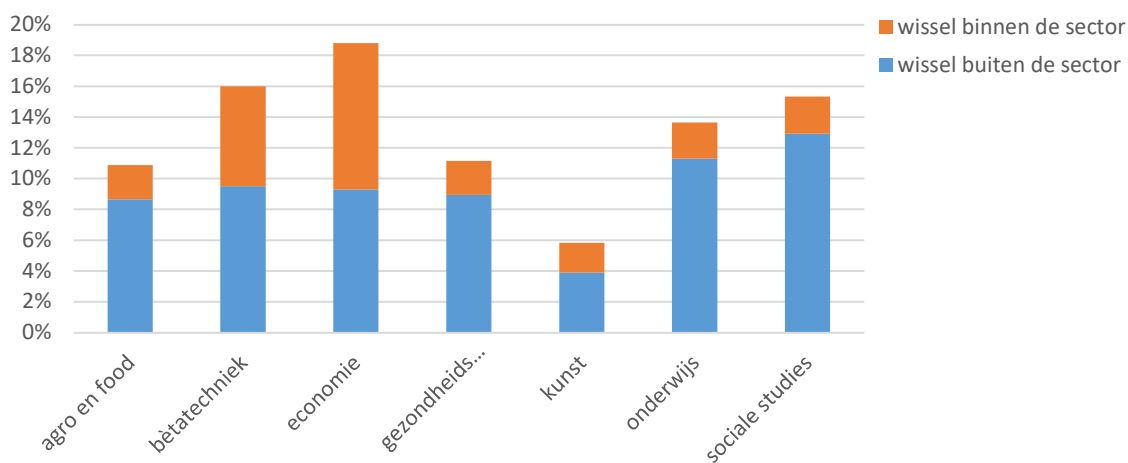
Figuur 8: studiewissel na 1 jaar naar vooropleiding en geslacht (cohort 2019)





- Mannen zijn vaker na 1 jaar van studie gewisseld dan vrouwen, maar dit verschil is dit jaar kleiner dan vorig jaar (niet in deze factsheet). 17,6% van de mannen uit cohort 2019 is na 1 jaar gewisseld tegenover 14,0% van de vrouwen.
- Mannen met een havo-vooropleiding zijn nog steeds na 1 jaar het vaakst van studie gewisseld (23,5% uit cohort 2019).

Figuur 9: studiewissel binnen en buiten de sector na 1 jaar per sector (cohort 2019).



- Wisselgedrag verschilt erg per opleiding. Dit effect is hierboven tussen sectoren goed te zien. Zo zijn studenten in de sector economie het vaakst na 1 jaar van studie gewisseld (18,8% uit cohort 2019).
 - Het grootste deel van deze studenten blijft binnen de sector (9,5% van alle economie instromers kiest na 1 jaar voor een andere opleiding binnen deze sector).
- Studenten aan een opleiding in de sector onderwijs of sociale studies zijn na 1 jaar het vaakst gewisseld naar een studie in een andere sector.
 - Echter, door een klein percentage wissel buiten de sector zijn dit niet de sectoren met de grootste procentuele studiewissel.
- Studiewissel na 1 jaar komt in het algemeen het minst voor bij de sector kunst (5,8% uit cohort 2019 is na 1 jaar gewisseld van opleiding).





Over deze uitgave

Ga naar www.vereniginghogescholen.nl/sectordashboard om zelf selecties te maken en informatie uit deze factsheet te zien per hogeschool, sector of opleiding.

Ga naar www.vereniginghogescholen.nl/kennisbank/feiten-en-cijfers/artikelen/documentatie voor meer informatie over de bron, het peilmoment en de gehanteerde definities.

Uitgave: Factsheet | Studiesucces, uitval en studiewissel 2020/2021

Bron: 1cijferHO2020, bewerking Vereniging Hogescholen

Versie: 7 april 2021

Vereniging Hogescholen

Prinsessegracht 21

Postbus 123

2501 CC Den Haag

T (070) 312 21 21

www.vereniginghogescholen.nl

