



## Studiesucces, uitval en studiewissel 2019/2020

Van alle studenten die aan een voltijd bacheloropleiding beginnen, heeft ongeveer de helft na 5 jaar een diploma behaald. Na 8 jaar is dit percentage opgelopen tot bijna 70%. De overige studenten zijn gewisseld van opleiding of zijn gestopt met hun studie. Hierbij zijn er grote verschillen tussen groepen studenten. Zo zullen mbo'ers vaker na het eerste jaar zijn gestopt met hun hbo-opleiding doordat zij een betere kans maken op de arbeidsmarkt met reeds behaalde diploma. Verder wisselen havisten het vaakst van opleiding en halen vwo'ers het vaakst hun diploma binnen 5 jaar. In deze factsheet zal de studievoortgang op basis van studiesucces, uitval en studiewissel worden weergegeven. Hierbij worden doorsneden getoond naar vooropleiding en naar geslacht. Cijfers in deze factsheet betreffen altijd voltijd bachelorstudenten.

### Samenvatting

Van de hbo-studenten die in 2014 aan een voltijd bacheloropleiding zijn begonnen, heeft 50,3% een diploma behaald na 5 jaar (+0,4%-punten ten opzichte van het cohort ervoor). Na 8 jaar is dit percentage toegenomen tot 67,5% (voor cohort 2011). Studenten met een vwo-vooropleiding hebben het vaakst na 5 jaar hun diploma behaald (67,4% voor cohort 2014). Bij mbo'ers ligt dit percentage op 45,5% (voor cohort 2014), een kleine toename ten opzichte van het cohort ervoor. Van de havisten heeft 49,8% (van cohort 2014) na 5 jaar een diploma behaald. Een toename van bijna vijf procentpunten ten opzichte van cohort 2010.

Van de studenten die een jaar geleden in 2018 zijn begonnen aan een opleiding stond na 1 jaar 15,2% niet meer ingeschreven. Na 3 jaar (voor cohort 2016) is 18,5% van de studenten gestopt met hun studie zonder een diploma te hebben behaald. Vooral mbo'ers staken hun studie vaak al na 1 jaar (20,9% uit cohort 2018). Vwo'ers vallen het minst vaak uit (6,5% uit cohort 2018) en vooral vrouwen met een vwo-vooropleiding stromen vaak door naar het tweede jaar (4,4% uitval na 1 jaar voor cohort 2018).

Een deel van de studenten staat na het eerste jaar nog wel ingeschreven in het hoger onderwijs, maar dan bij een andere opleiding. Uit cohort 2018 was 18,6% gewisseld van opleiding na het eerste jaar. Vooral havisten wisselen vaak van opleiding. 23,4% van de havisten uit cohort 2018 stond één jaar na hun instroom ingeschreven bij een andere opleiding. Het grootste deel hiervan wisselde naar een opleiding buiten de sector waar zij oorspronkelijk instroomde. Studiewissel na 1 jaar komt het vaakst voor bij de sector economie. Na 1 jaar is 22,5% (cohort 2018) van deze studenten gewisseld van opleiding. Het grootste deel wisselt naar een andere opleiding binnen de sector economie.

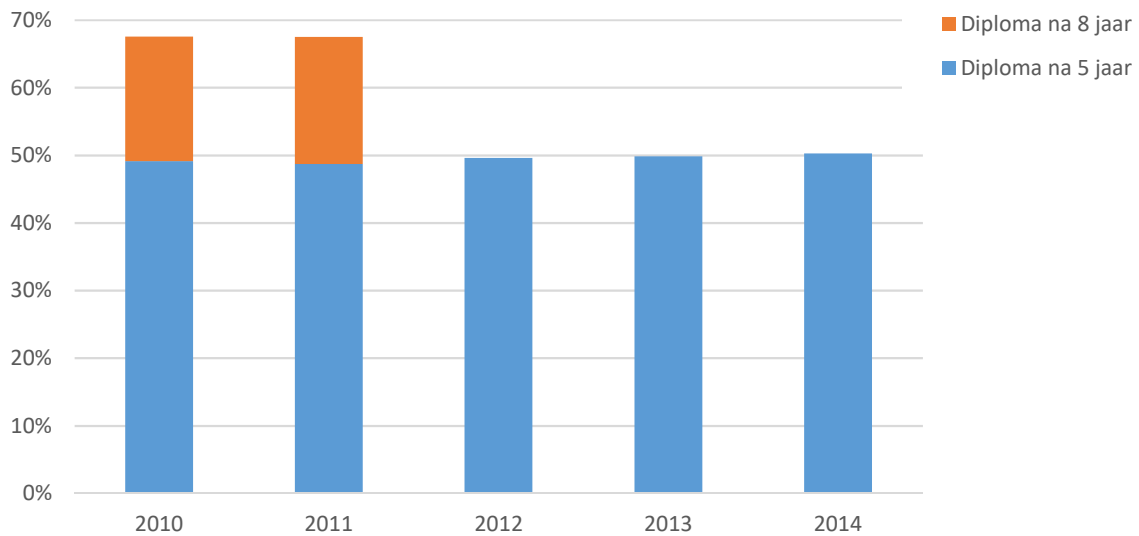




## Studiesucces

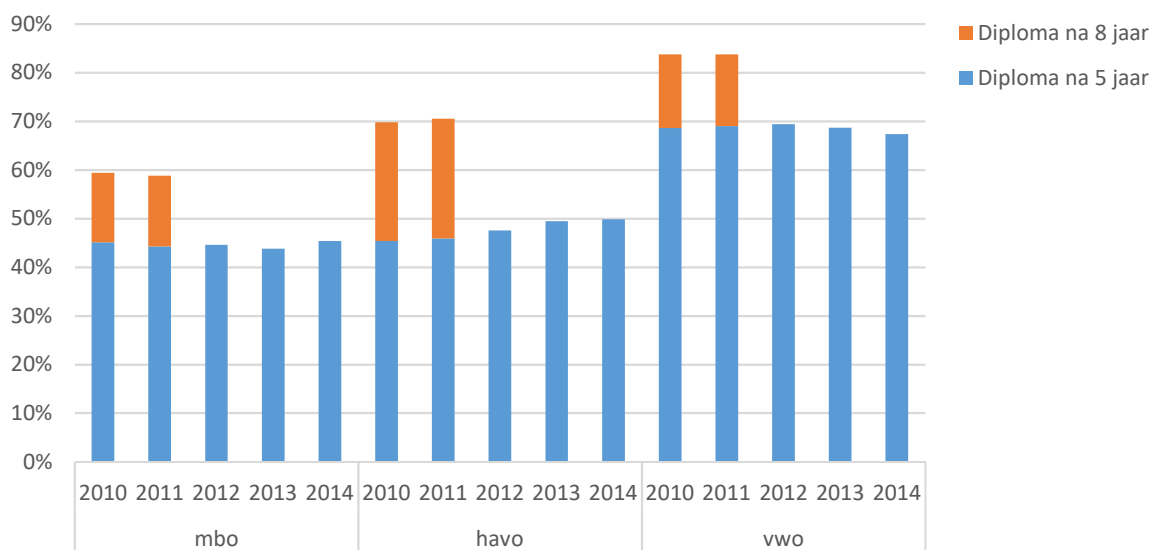
Studiesucces is het percentage studenten dat na 5 jaar (nominaal + 1) een diploma in het hoger onderwijs heeft behaald. Na 5 jaar stijgt dit percentages nog een aantal jaar door voor studenten die er langer over doen. Na 8 jaar stagneert dit. Dan wordt er een laatste keer gekeken hoeveel studenten uiteindelijk is uitgestroomd met een diploma.

Figuur 1: studiesucces na 5 en na 8 jaar (cohort 2010 t/m 2014)



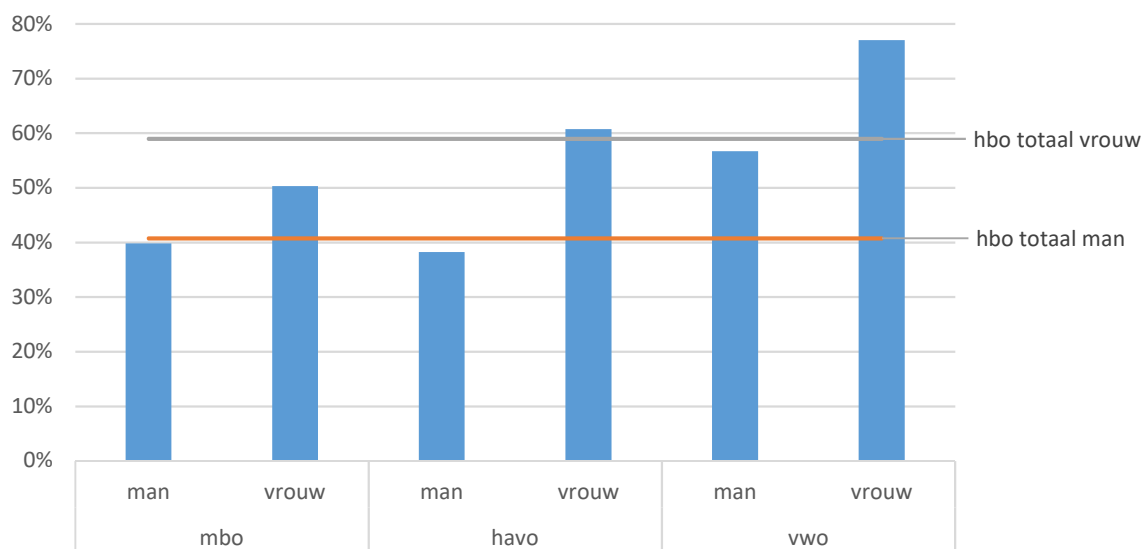
- 50,3% van de studenten uit cohort 2014 is na 5 jaar afgestudeerd.
- Na 8 jaar heeft 67,5% (uit cohort 2011) van de studenten hun diploma behaald.

Figuur 2: studiesucces na 5 en na 8 jaar naar vooropleiding (cohort 2010 t/m 2014)



- Havisten halen steeds vaker hun diploma binnen 5 jaar. Uit cohort 2014 heeft 49,8% na 5 jaar een diploma behaald, een toename van 4,5%-punten ten opzichte van cohort 2010.
  - Uiteindelijk (na 8 jaar) heeft 70,5% van de havisten (uit cohort 2011) het hoger onderwijs met een diploma verlaten.
- Van de mbo'ers die in cohort 2014 zijn gestart met hun studie heeft na 5 jaar 45,4% hun diploma behaald, een toename van 1,6%-punten ten opzichte van vorig cohort.
- Ondanks een kleine daling de laatste jaren, halen vwo'ers nog steeds het vaakst hun diploma binnen 5 jaar. Van de vwo'ers uit cohort 2014 heeft na 5 jaar 67,4% een diploma behaald.

Figuur 3: studiesucces na 5 jaar naar vooropleiding en geslacht (cohort 2014).



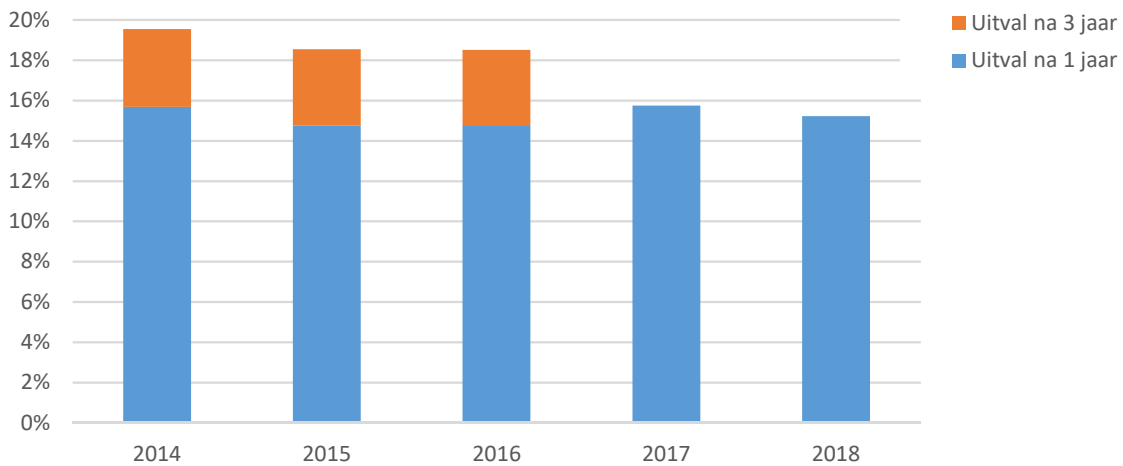
- Vrouwen in het hbo hebben na 5 jaar vaker een diploma behaald dan mannen. 59,0% van de vrouwen uit cohort 2014 heeft na 5 jaar een diploma, tegenover 40,7% van de mannen.
  - Dit verschil tussen mannen en vrouwen is aanwezig bij alle vooropleidingen, maar is het grootst bij studenten die vanuit het voortgezet onderwijs instromen in het hbo.
- Vrouwen met een vwo-vooropleiding hebben het vaakst hun diploma behaald na 5 jaar (77,0% uit cohort 2014).



## Uitval

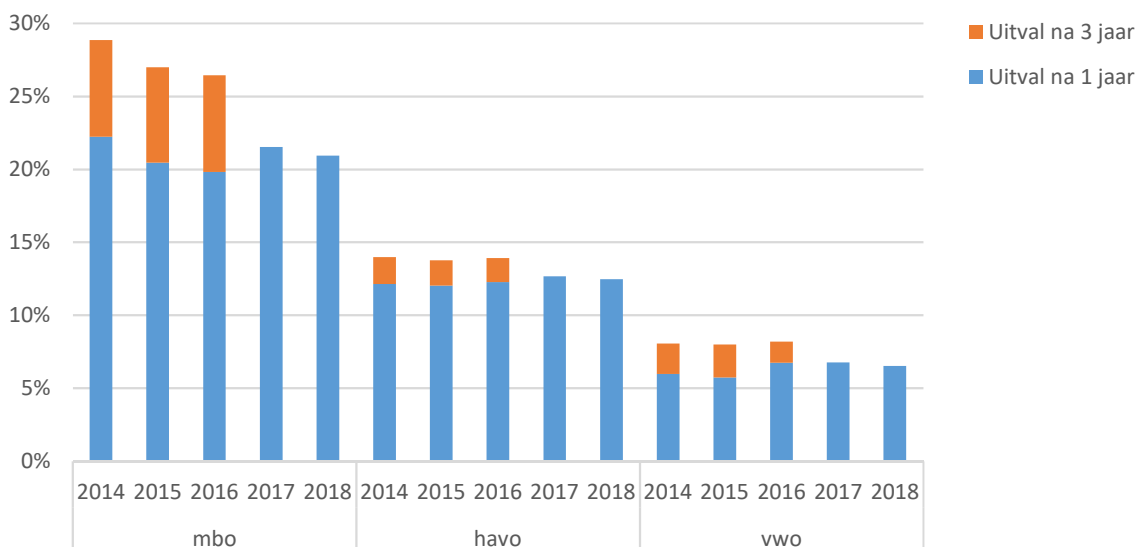
Als een student nog geen diploma heeft behaald en niet meer ingeschreven staat in het bekostigd hoger onderwijs wordt deze als uitval gerekend. Het kan zijn dat deze studenten later weer verder gaan met hun studie (doordat zij bijvoorbeeld een tussenjaar hebben genomen). Uitval na 3 jaar bevat dus niet per definitie dezelfde studenten als de uitval na 1 jaar.

Figuur 5: uitval na 1 en na 3 jaar (cohort 2014 t/m 2018)



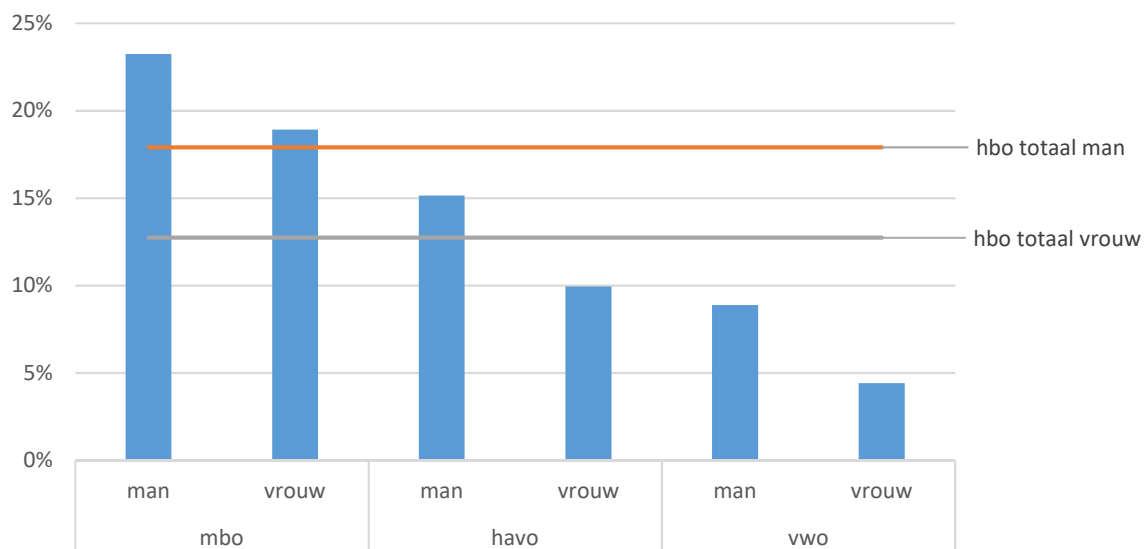
- 15,2% van de voltijd bachelorstudenten die zijn ingestroomd in september 2018, stonden dit studiejaar niet meer ingeschreven. Dit is iets minder uitval dan vorig cohort (-0,5%-punten).
- Na het eerste jaar vallen studenten veel minder vaak uit. Na 3 jaar is er in totaal 18,5% (uit cohort 2016) uitgevallen.

Figuur 6: uitval na 1 jaar naar vooropleiding (cohort 2014 t/m 2018)



- Vwo-gediplomeerden zijn het minst vaak uitgevallen na 1 jaar (6,5% uit cohort 2018).
- Van de havisten staat na 1 jaar 12,5% (uit cohort 2018) niet meer ingeschreven.
- Mbo'ers zijn het vaakst gestopt met studeren na 1 jaar (20,9% uit cohort 2018). Deze studenten hebben echter ook meer kans op de arbeidsmarkt met hun afgeronde mbo-diploma.

Figuur 7: uitval na 1 jaar naar vooropleiding en geslacht (cohort 2018)

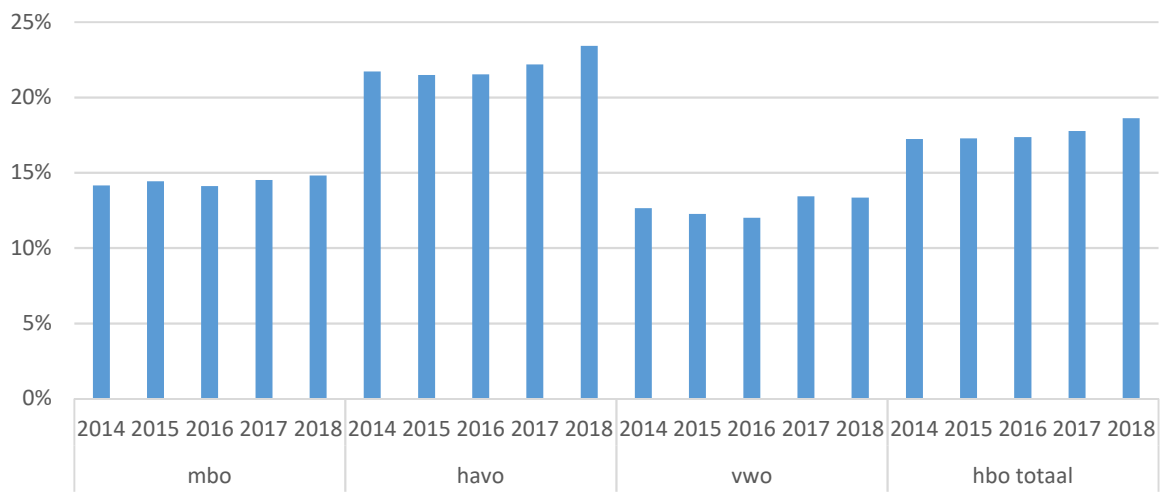


- Mannen vallen vaker uit na 1 jaar dan vrouwen. 17,9% van de mannen uit cohort 2018 staat na 1 jaar niet meer ingeschreven tegenover 12,7% van de vrouwen.
- Vooral mannen met een mbo-vooropleiding zijn na 1 jaar vaker gestopt met studeren (23,2% uit cohort 2018).
- Het laagste percentage eerstejaarsuitval is te vinden bij vrouwen die instromen met een vwo-vooropleiding. Slechts 4,4% van deze studenten uit cohort 2018 is na 1 jaar uitgevallen.

## Studiewissel

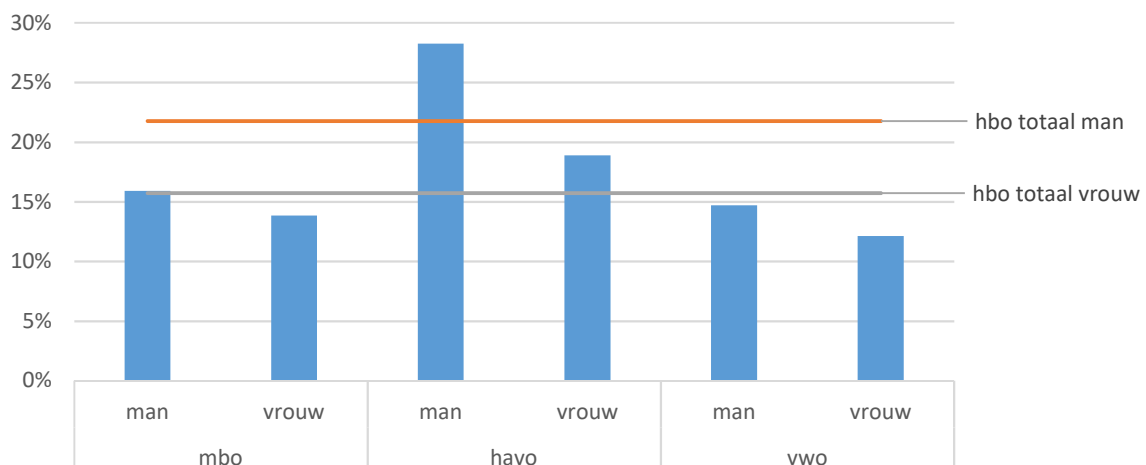
Met studiewisselaars worden studenten bedoeld die wel nog in het h(b)o studeren, maar die na 1 jaar zijn gewisseld van opleiding. Dit kan bij dezelfde of een andere instelling zijn. Een student kan eventueel gewisseld zijn naar een opleiding in het wo, bijvoorbeeld met een behaald propedeuse.

Figuur 8: studiewissel na 1 jaar naar vooropleiding en hbo totaal (cohort 2014 t/m 2018)



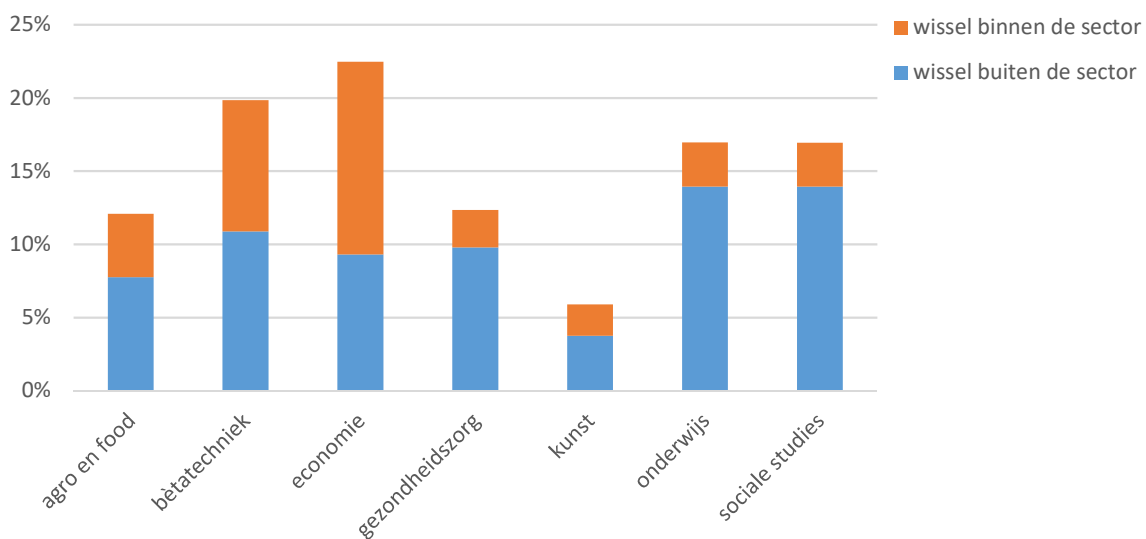
- Van de studenten die in 2018 zijn ingestroomd is 18,6% na 1 jaar van opleiding gewisseld. Dit is een toename ten opzichte van vorig cohort (+0,9%-punten)
- Havisten zijn het vaakst na 1 jaar van studie gewisseld (23,4%). Daarnaast neemt het aantal wisselaars ten opzichte van vorig cohort bij havisten ook het hardst toe (+1,2%-punten)
- Vwo'ers wisselen het minst vaak van opleiding (13,3% in cohort 2018).

Figuur 9: studiewissel na 1 jaar naar vooropleiding en geslacht (cohort 2018)



- Mannen zijn vaker na 1 jaar van studie gewisseld dan vrouwen. 21,8% van de mannen uit cohort 2018 is na 1 jaar gewisseld tegenover 15,7% van de vrouwen.
- Mannen met een havo-vooropleiding zijn na 1 jaar het vaakst van studie gewisseld (28,2% uit cohort 2018).

Figuur 10: studiewissel binnen en buiten de sector na 1 jaar per sector (cohort 2018).



- Wisselgedrag verschilt erg per opleiding. Dit effect is hierboven tussen sectoren goed te zien. Zo zijn studenten in de sector economie het vaakst na 1 jaar van studie gewisseld (22,5% uit cohort 2018).
  - Het grootste deel van deze studenten blijft binnen de sector (13,2% van alle economie instromers kiest na 1 jaar voor een andere opleiding binnen deze sector).
- Studenten aan een opleiding in de sector onderwijs of sociale studies zijn na 1 jaar het vaakst gewisseld naar een studie in een andere sector (beiden 13,9% uit cohort 2018).
  - Echter, door een klein percentage wissel buiten de sector zijn dit niet de sectoren met de grootste procentuele studiewissel.
- Studiewissel na 1 jaar komt in het algemeen het minst voor bij de sector kunst (5,9% uit cohort 2018 is na 1 jaar gewisseld van opleiding).



## Over deze uitgave

Ga naar [www.vereniginghogescholen.nl/sectordashboard](http://www.vereniginghogescholen.nl/sectordashboard) om zelf selecties te maken en informatie uit deze factsheet te zien per hogeschool, sector of opleiding.

Ga naar [www.vereniginghogescholen.nl/kennisbank/feiten-en-cijfers/artikelen/documentatie](http://www.vereniginghogescholen.nl/kennisbank/feiten-en-cijfers/artikelen/documentatie) voor meer informatie over de bron, het peilmoment en de gehanteerde definities.

Uitgave: Factsheet | Studiesucces, uitval en studiewissel 2019/2020

Bron: 1cijferHO2019, bewerking Vereniging Hogescholen

Versie: 3 april 2020

Vereniging Hogescholen

Prinsessegracht 21

Postbus 123

2501 CC Den Haag

T (070) 312 21 21

[www.vereniginghogescholen.nl](http://www.vereniginghogescholen.nl)

