



Studiesucces en uitval 2018

Deze factsheet bevat de belangrijkste ontwikkelingen in het hbo op het gebied van studiesucces, studieduur, uitval en studiewissel van voltijd bachelorstudenten uitgesplitst naar vooropleiding en geslacht¹. Eerst wordt naar studiesucces gekeken (percentage van een instroomcohort dat na 5 jaar / 8 jaar een diploma heeft behaald). Daarna wordt gekeken naar uitval (studenten die na 1 jaar / 3 jaar niet meer staan ingeschreven) en studiewissel (studenten die wel staan ingeschreven, maar bij een andere studie). Vervolgens worden verschillen in studievoortgang tussen hbo-sectoren onder de loep genomen. Hier wordt ook onderscheid gemaakt tussen studiewissel naar een opleiding binnen de sector en studiewissel naar een opleiding buiten de sector.

De cijfers in deze factsheet betreffen voltijd bachelorstudenten in het hbo met de uitzondering van de laatste paragraaf waar wordt ingezoomd op studenten die zijn ingestroomd in een voltijd associate degree opleiding. Dit opleidingstype kent de laatste jaren een fors hogere instroom. In deze factsheet wordt voor het eerst ook naar uitval en wisselgedrag van deze studenten gekeken.

Op de website www.vereniginghogescholen.nl kunt u via de kennisbank 'Feiten en Cijfers' zelf selecties maken. Hier is ook meer informatie te vinden over de gebruikte bronnen en definities in deze factsheet.

Samenvatting

Van de hbo-studenten die in 2013 aan een voltijd bacheloropleiding zijn begonnen, heeft 49,8% een diploma behaald na 5 jaar. Na 8 jaar is dit percentage (voor instroomcohort 2010) 67,5%. Studenten met een vwo-vooropleiding hebben het vaakst na 5 jaar hun diploma behaald (68,7% voor cohort 2013). Bij mbo'ers ligt dit percentage op 43,8%. Het percentage van havisten die na 5 jaar een diploma hebben behaald is de laatste jaren toegenomen tot 49,5% (was 44,9% voor cohort 2009).

Van de studenten die in 2017 begonnen aan een opleiding is 15,7% na 1 jaar uitgevallen. Dit is een lichte toename ten opzichte van voorgaande jaren toen het juist iets was verminderd. Deze toename komt vooral doordat mbo'ers vaker zijn uitgevallen na 1 jaar. Van cohort 2017 was na 1 jaar 21,5% van de mbo'ers uitgevallen tegenover 19,8% het jaar ervoor. Van de havisten en vwo'ers die instroomden in cohort 2017 was er na 1 jaar respectievelijk 12,7% en 6,8% uitgevallen.

17,8% van de studenten die in 2017 instroomden stonden het jaar daarop ingeschreven in een andere opleiding (studiewissel). Studiewissel komt het vaakst voor bij havisten (22,2%) gevolgd door mbo'ers (14,6%) en daarna vwo'ers (13,4%).

Uitgesplitst naar sectoren is te zien dat studenten het vaakst wisselen van opleiding in de sector *economie* (21,7% na 1 jaar voor cohort 2017). Het grootste deel hier van wisselt naar een andere opleiding binnen deze sector. Uitval na 1 jaar is het grootst in de sectoren *agro en food* en *sociale studies* (beide 19,0%). Studenten aan een kunstopleiding zijn na 1 jaar het minst vaak uitgevallen (12,8%) en het minst vaak gewisseld van opleiding (5,9%).

¹ I.v.m. de privacywetgeving is er door DUO dit jaar in tegenstelling tot voorgaande jaren geen informatie geleverd in het landelijke 1cijferHO-bestand waaruit migratieachtergrond van studenten blijkt. Op het moment van publicatie is er geen informatie beschikbaar waarmee verschillen in studievoortgang op basis van dit kenmerk kunnen worden getoond.

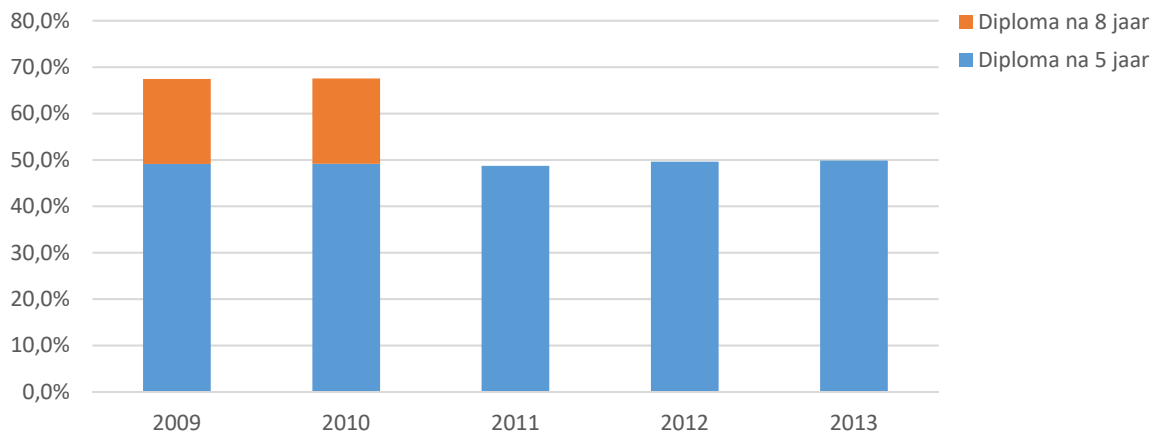




Studiesucces

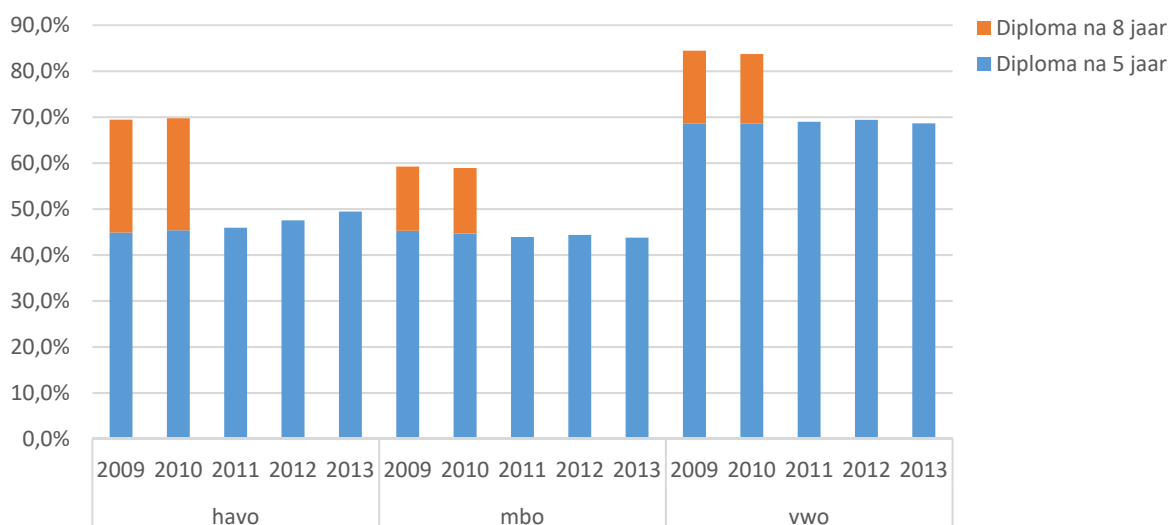
- Ongeveer de helft (49,8%) van de studenten uit cohort 2013 is na 5 jaar afgestudeerd.
- Na 8 jaar (voor cohort 2010) heeft 67,5% van de studenten hun diploma behaald.

Figuur 1: studiesucces na 5 en na 8 jaar, cohort 2009 t/m 2013



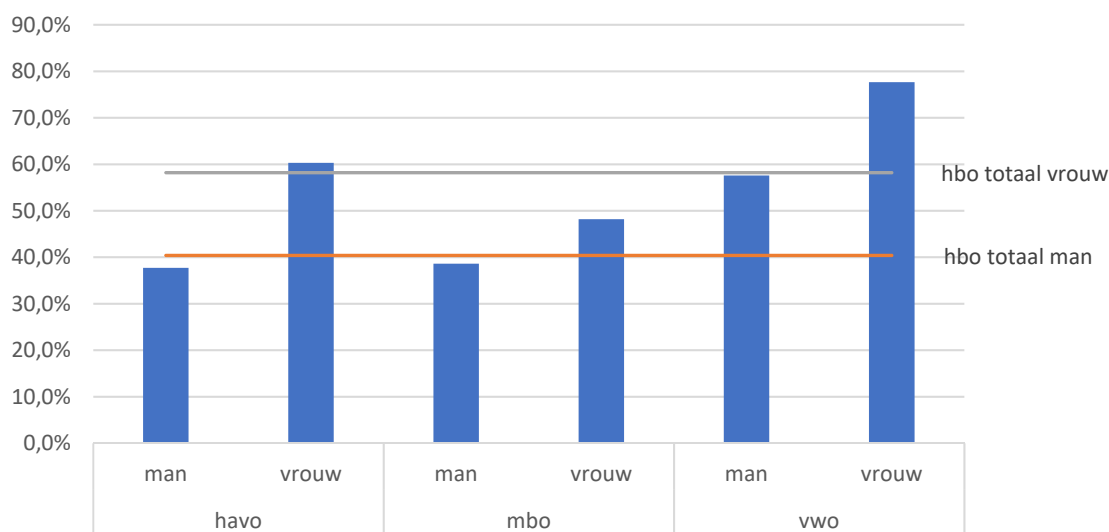
- Havisten halen steeds vaker hun diploma binnen 5 jaar. Voor cohort 2013 is dit percentage 49,5%, een toename van bijna 5%-punten ten opzichte van vier jaar geleden. Na 8 jaar (voor cohort 2010) heeft 69,8% van de havisten een diploma behaald.
- Van de mbo'ers die in cohort 2013 gestart zijn met hun studie heeft na 5 jaar 43,8% hun diploma behaald. Na 8 jaar (voor cohort 2010) is dit toegenomen tot 58,9%.
- Van de vwo'ers die in cohort 2010 zijn ingestroomd, heeft na 5 jaar 68,7% een diploma. Na 8 jaar (voor cohort 2010) is dit opgelopen tot 83,7%.

Figuur 2: studiesucces na 5 en na 8 jaar, cohort 2009 t/m 2013



- Vrouwen in het hbo hebben na 5 jaar vaker een diploma behaald dan mannen. 58,2% van de vrouwen uit cohort 2013 heeft na 5 jaar een diploma tegenover 40,4% van de mannen.
 - Dit verschil tussen mannen en vrouwen is aanwezig bij alle vooropleidingen, maar is het grootst bij studenten die vanuit het voortgezet onderwijs instromen in het hbo.
- Vrouwen vanuit het vwo hebben het vaakst hun diploma behaald na 5 jaar (77,6%).

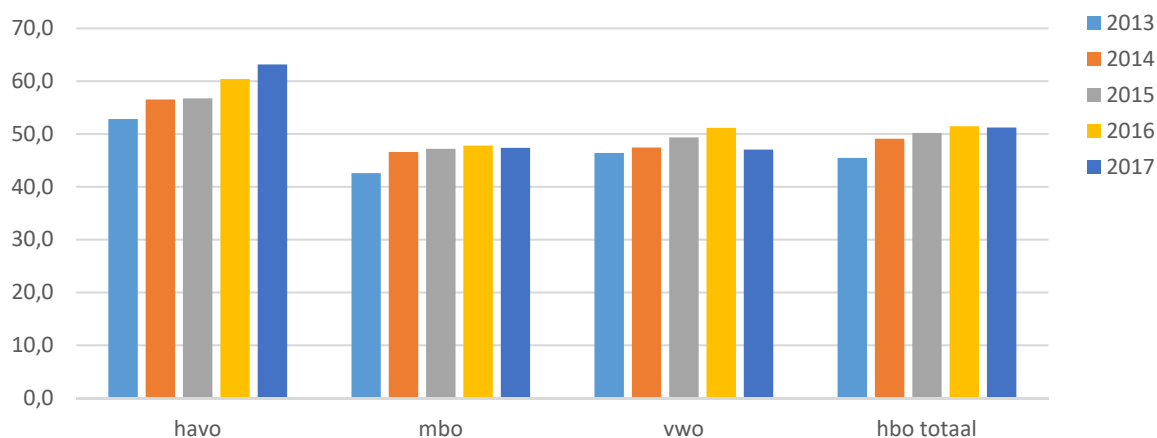
Figuur 3: studiesucces na 5 jaar, cohort 2013



Studieduur

- Studenten die in studiejaar 2017/18 hun diploma hebben behaald (uitstroomcohort 2017) hebben gemiddeld 53,2 maanden over hun studie gedaan.
- Havisten doen gemiddeld het langst over hun studie (63,2 maanden). De gemiddelde studieduur van havisten neemt de laatste jaren geleidelijk toe.

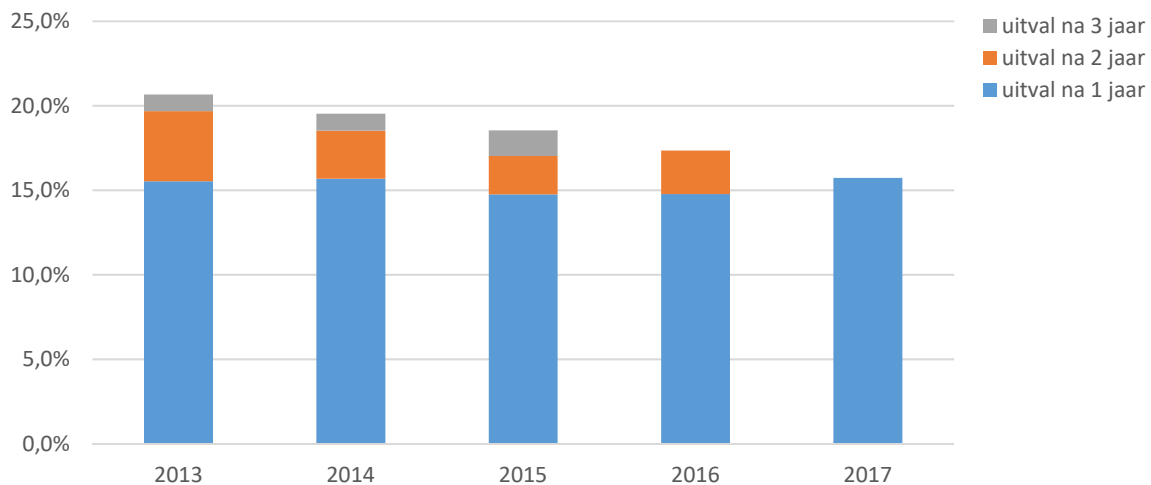
Figuur 4: studieduur in maanden uitstroomcohort 2013 t/m 2017



Uitval

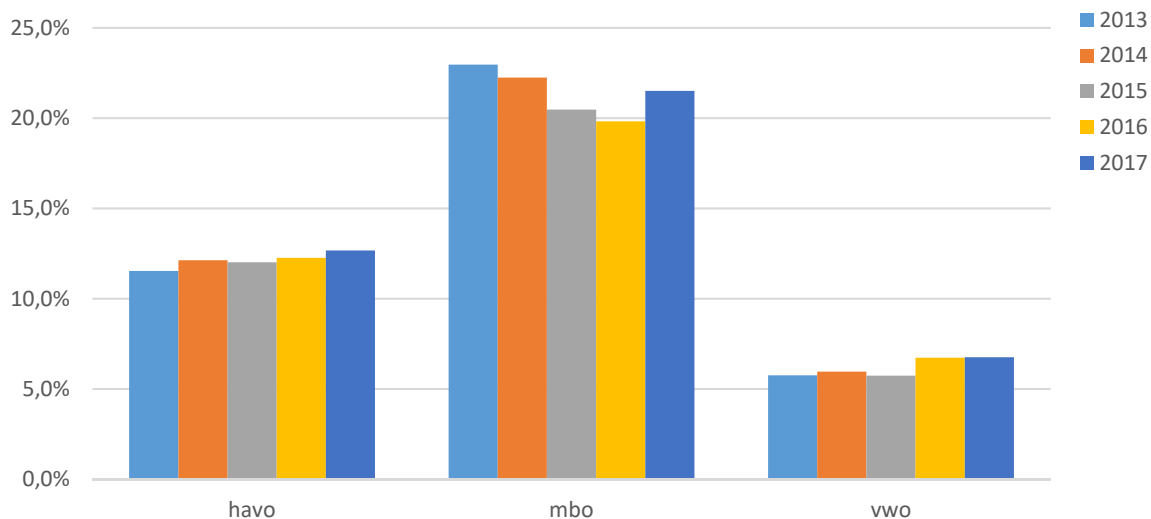
- 15,7% van de voltijd bachelorstudenten die zijn begonnen in studiejaar 2017/18 (instroomcohort 2017) is na 1 jaar uitgevallen.
- Hoewel de uitval na 1 jaar de laatste jaren redelijk gelijk blijft, neemt de totale uitval na 3 jaar geleidelijk af tot 18,5% voor cohort 2015.

Figuur 5: uitval na 1, 2 en 3 jaar, cohort 2013 t/m 2017



- Vwo-gediplomeerden in het hbo vallen het minst vaak uit na 1 jaar (6,8% in cohort 2017).
- Studenten met een mbo-vooropleiding vallen het vaakst uit na het eerste jaar (21,5%).
- Van de havisten staat 12,7% na 1 jaar niet meer ingeschreven in het hoger onderwijs.

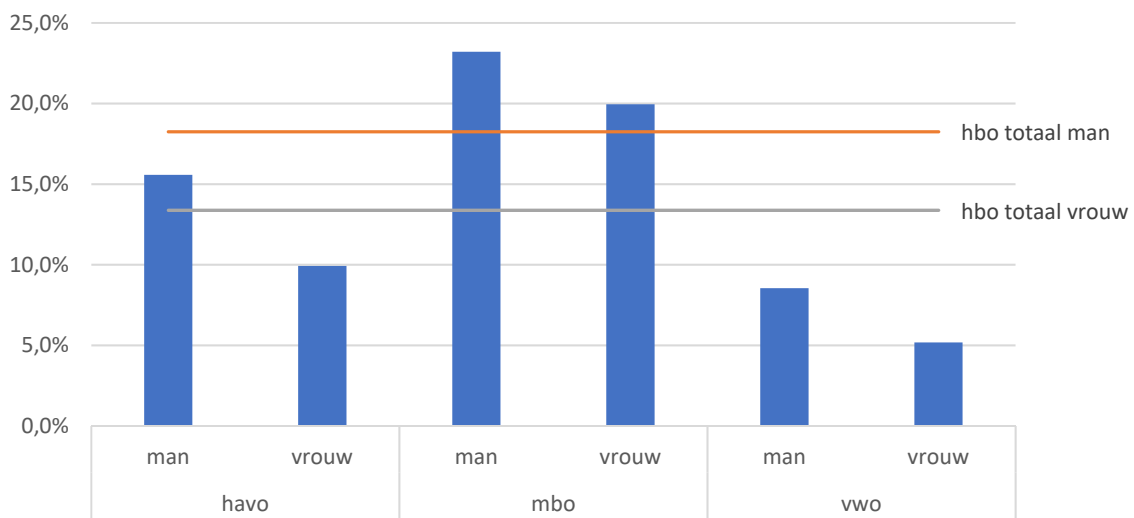
Figuur 6: uitval na 1 jaar, cohort 2013 t/m 2017





- Mannen vallen vaker uit na 1 jaar dan vrouwen. 18,2% van de mannen uit cohort 2017 staat na 1 jaar niet meer ingeschreven tegenover 13,4% van de vrouwen.
- Vooral mannen met een mbo-vooropleiding vallen vaak uit na het eerste jaar (23,2%).
- Het laagste percentage eerstejaarsuitval is te vinden bij vrouwen die instromen met een vwo-vooropleiding. Slechts 5,2% van deze studenten is na 1 jaar uitgevallen.

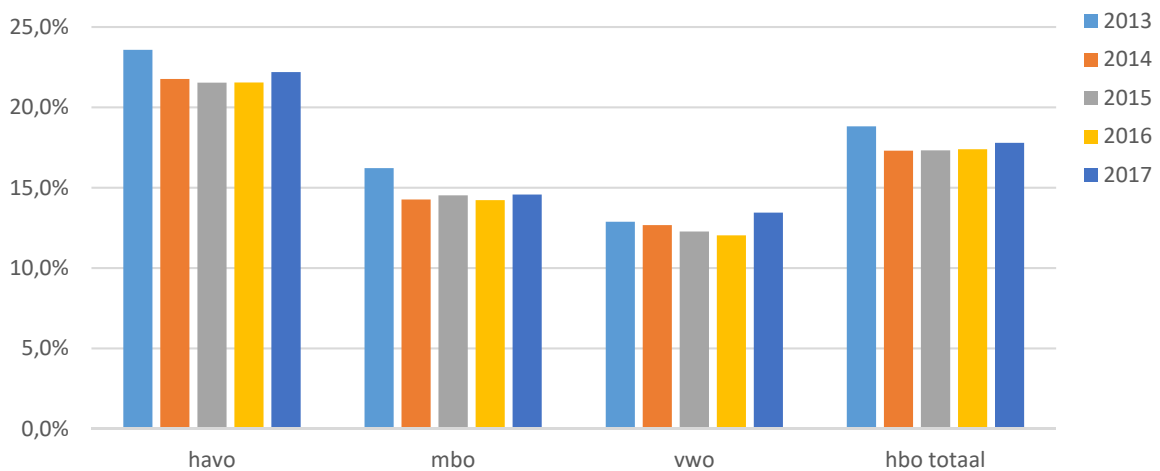
Figuur 7: uitval na 1 jaar, cohort 2017



Studiewisselaars

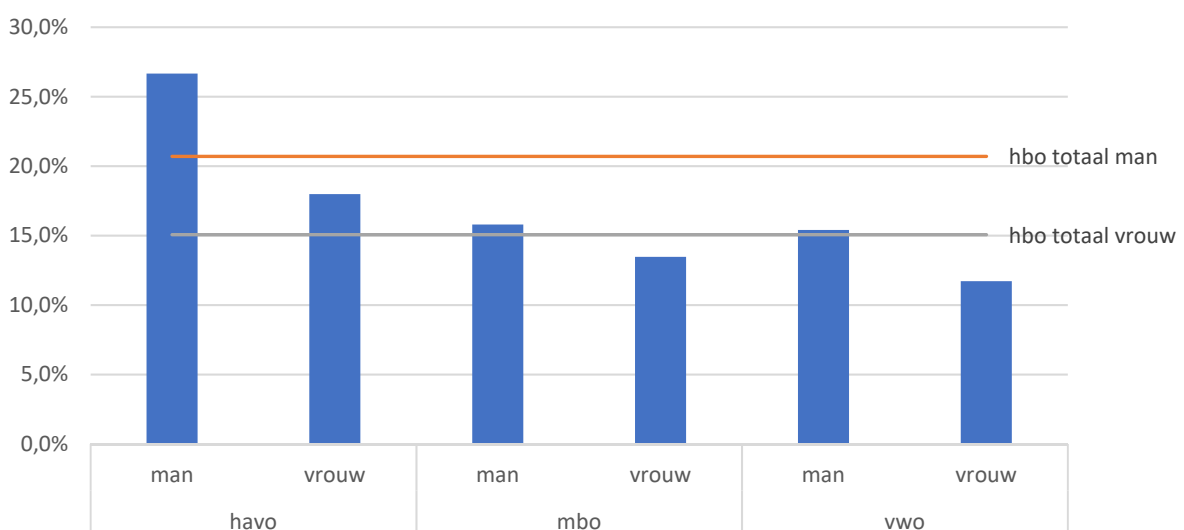
- Van de studenten die in 2017 zijn ingestroomd is 17,8% na 1 jaar van studie gewisseld.
- Havisten zijn het vaakst van studie gewisseld na 1 jaar (22,2%).
- Vwo'ers wisselen het minst vaak van studie (13,4%). De dalende trend van voorgaande jaren is echter gebroken door een toename van 1,4%-punten ten opzichte van cohort 2016.
 - Vwo'ers die na 1 jaar wisselen van studie, doen dit het vaakst naar een studie in het wetenschappelijk onderwijs.

Figuur 8: studiewissel na 1 jaar, cohort 2013 t/m 2017



- Mannen wisselen vaker na 1 jaar van studie dan vrouwen. 20,7% van de mannen uit cohort 2017 is na 1 jaar gewisseld van studie tegenover 15,1% van de vrouwen.
- Mannen met een havo-vooropleiding zijn na 1 jaar het vaakst van studie gewisseld (26,7%).

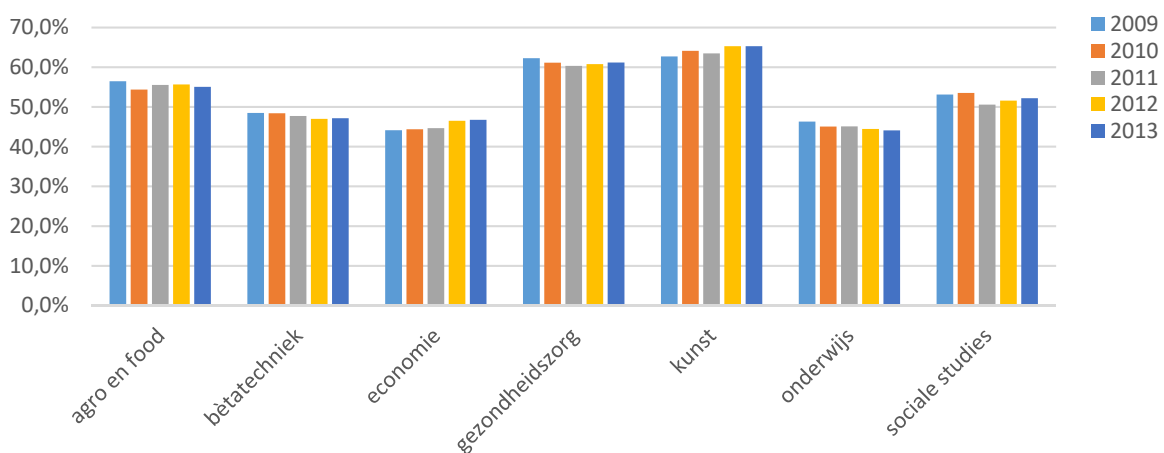
Figuur 9: studiewissel na 1 jaar, cohort 2017



Sectoren in beeld

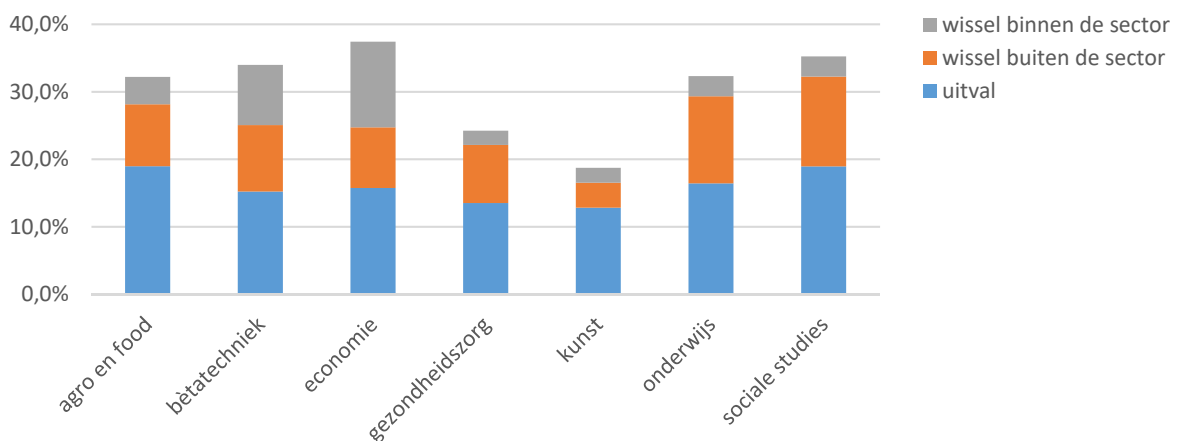
- Bij de sectoren *kunst* en *gezondheidszorg* hebben studenten het vaakst hun diploma behaald na 5 jaar. Respectievelijk 65,3% en 61,2% van de studenten uit instroomcohort 2013 heeft daar een diploma behaald na 5 jaar.
- 44,1% van de studenten bij de sector *onderwijs* heeft na 5 jaar een diploma behaald. Dit is het laagste percentage van alle sectoren. Na 8 jaar is dit verschil met andere sectoren bijna niet meer aanwezig.

Figuur 10: studiesucces na 5 jaar cohort 2009 t/m 2013



- Uitval na 1 jaar komt het vaakst voor in de sectoren *agro en food* en *sociale studies* (beide 19,0%). Studenten uit de sector *kunst* zijn het minst vaak na 1 jaar uitgevallen (12,8%).
- Studenten die instromen in de sector *economie* zijn het vaakst na 1 jaar van studie gewisseld binnen de sector (12,7%).
- Studenten aan een opleiding in de sector *sociale studies* of *onderwijs* zijn na 1 jaar het vaakst gewisseld naar een studie buiten de sector (respectievelijk 13,3% en 12,9%).
- Studiewissel na 1 jaar komt in het algemeen het minst voor bij de sector *kunst* (5,9% studiewissel in totaal).

Figuur 11: uitval en wissel na 1 jaar, cohort 2017

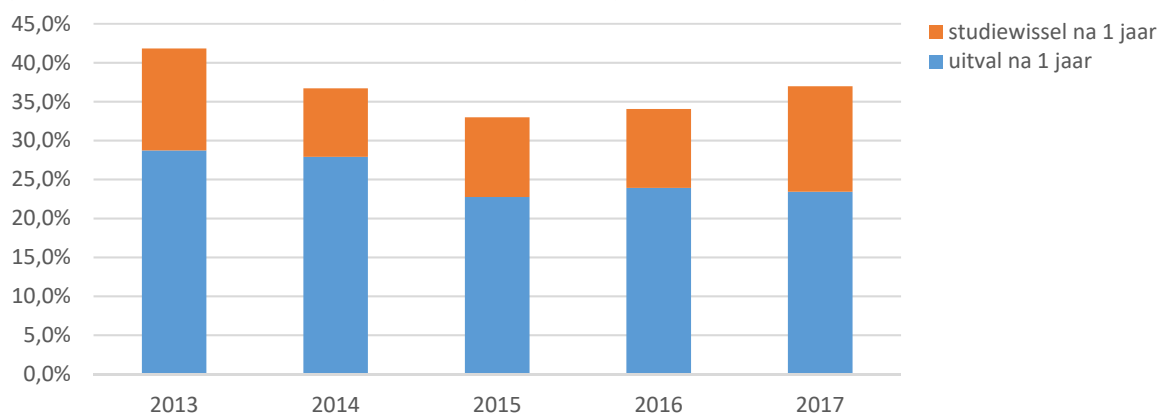


Verdieping: studievoortgang van associate degree studenten

Hieronder wordt kort ingegaan op de studievoortgang van voltijd studenten in associate degree opleidingen. Aangezien het grootste deel van instroom in deze opleidingen uit studenten bestaat met een mbo-vooropleiding, is er voor gekozen alleen naar deze studenten te kijken.

- Van de ad-studenten die met een mbo-vooropleiding begonnen in 2017 is er na 1 jaar 23,4% uitgevallen. Dit is 5,3%-punten minder dan vier jaar geleden.
- Daarnaast is 13,6% van de studenten na 1 jaar van studie gewisseld. Dit is een toename t.o.v. voorgaande jaren.
 - Van deze wisselaars wisselt het grootste deel naar een hbo-bacheloropleiding.

Figuur 12: uitval en wissel na 1 jaar (vooropleiding: mbo), cohort 2013 t/m 2017



Over deze uitgave

Op www.vereniginghogescholen.nl kunt u via 'Feiten en Cijfers' gedetailleerde kengetallen van alle opleidingen vinden inclusief de mogelijkheid om zelf selecties te maken. Hier is ook meer informatie te vinden over de gebruikte bronnen en definities.

Uitgave Titel: Factsheet | Studiesucces en uitval 2018
 Bron: 1cijferHO2018, bewerking Vereniging Hogescholen
 Versie: 4 april 2019

Vereniging Hogescholen
Prinsessegracht 21
Postbus 123
2501 CC Den Haag
T (070) 312 21 21
www.vereniginghogescholen.nl