



Afgestudeerden en uitvallers 2017

In deze factsheet staan de belangrijkste kengetallen en ontwikkelingen met betrekking tot uitval, studiewissel en studiesucces. Alle cijfers betreffen voltijd hbo-bachelorstudenten tenzij expliciet anders aangegeven. Daarbij wordt steeds uitgegaan van instroomcohorten (behalve bij studieduur). Gedetailleerde informatie en de mogelijkheid om zelf selecties te maken kunt u vinden op de website www.vereniginghogescholen.nl via de kennisbank 'Feiten en Cijfers'. Hier is ook informatie te vinden over de gebruikte bronnen, selecties en definities.

Samenvatting

Van de hbo-studenten die in 2012 aan hun opleiding zijn begonnen stijgt het percentage dat na 5 jaar hun diploma heeft behaald naar 49,6% (was 48,7% voor cohort 2011). Vooral studenten met een havo-vooropleiding halen steeds vaker hun diploma na 5 jaar, maar ook het percentage studenten met een mbo-vooropleiding dat na 5 jaar een diploma heeft behaald is de afgelopen jaren weer gestabiliseerd. Studiesucces na 8 jaar daalt licht voor cohort 2009 tot 67,4% na een stijging het jaar ervoor (was 68,7% voor cohort 2008).

Het percentage studenten dat na 1 jaar van studie is gewisseld of is uitgevallen is sinds cohort 2016 geleidelijk aan het dalen tot 32,4%. Dit was voor cohort 2012 nog 34,6%. Hoewel het grootste percentage studie-uitval na 1 jaar nog steeds voorkomt bij studenten met een mbo-vooropleiding, is hier wel een dalende trend waar te nemen sinds cohort 2013 toen de eerstejaarsuitval bij deze studenten was gestegen tot 23,0%. Dit is inmiddels weer gedaald tot 19,8% voor studenten uit cohort 2016. Studenten die instromen met een havo-vooropleiding zijn na 1 jaar het vaakst gewisseld van opleiding (21,8% voor cohort 2016). Hier is echter ook een dalende trend zichtbaar. Dit komt vooral doordat vrouwelijke studenten met een havo-vooropleiding steeds minder vaak na 1 jaar van opleiding wisselen. Na 3 jaar is het percentage van de studenten dat van studie is gewisseld of is uitgevallen verder gedaald tot 33,9% voor cohort 2014 (was 41,9% voor cohort 2010).

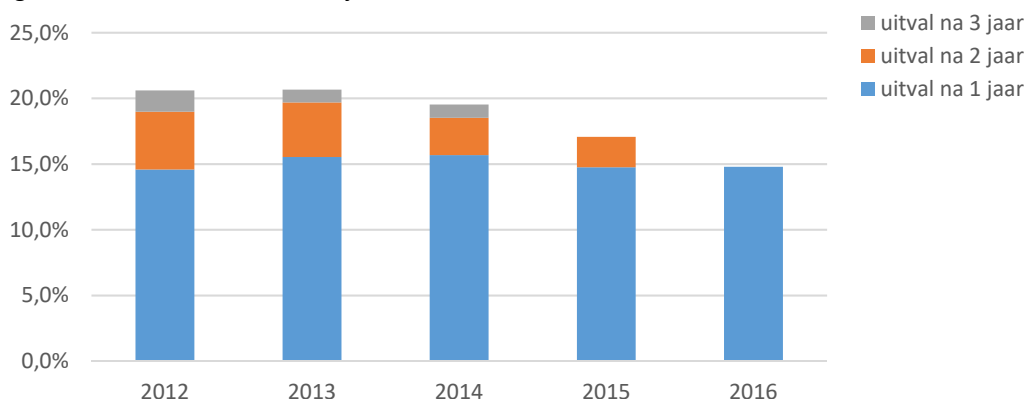
Uitval na 3 jaar is voor alle sectoren ongeveer gelijk (rond 20% voor cohort 2014). Wat betreft studiewissel bestaan grotere verschillen. Van alle sectoren is bij de sector economie na 3 jaar het grootste percentage studenten gewisseld van opleiding binnen dezelfde sector (12,7%). Van alle sectoren is bij de sector onderwijs na 3 jaar het grootste percentage studenten gewisseld van opleiding buiten de sector (20,4%). Onder andere hierdoor is van het aantal studenten die zijn begonnen aan een opleiding in de sector onderwijs in 2014 na 3 jaar 41,7% uitgevallen of gewisseld naar een andere sector. Hier staat tegenover dat uitval en studiewissel na 1 jaar bij de opleiding tot leraar basisonderwijs – de grootste opleiding in de sector onderwijs – de laatste jaren een sterk dalende trend laat zien van 31,9% uitvallers en studiewisselaars na 1 jaar voor cohort 2012, naar 24,3% voor cohort 2016.



Uitval

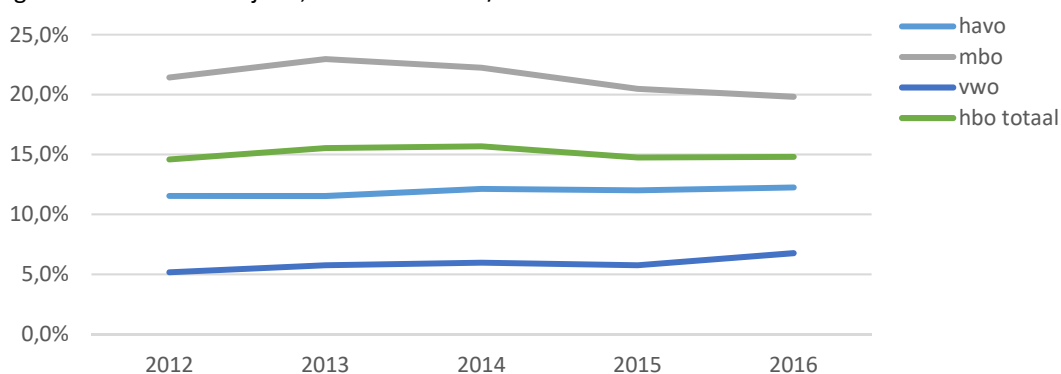
- De eerstejaarsuitval is met 14,8% voor cohort 2016 gelijk aan cohort 2015. De jaren ervoor was een lichte daling zichtbaar.
- Uitval na 3 jaar neemt de afgelopen jaren geleidelijk af tot 19,5% voor cohort 2014.
 - Dit heeft te maken met minder uitval na 2 en 3 jaar t.o.v. de stijging in eerstejaarsuitval.

Figuur 1: uitval na 1, 2 en 3 jaar, cohort 2012 t/m 2016¹



- Vwo gediplomeerden doen het ondanks een lichte toename t.o.v. cohort 2015, in 2016 het best met 6,8% uitval na 1 jaar.
- Studenten die instromen met een mbo-vooropleiding vallen het vaakst uit na het eerste jaar (19,8%).
 - Dit percentage is sinds 2013 afgenomen met 3,2%-punten.

Figuur 2: uitval na 1 jaar, cohort 2012 t/m 2016

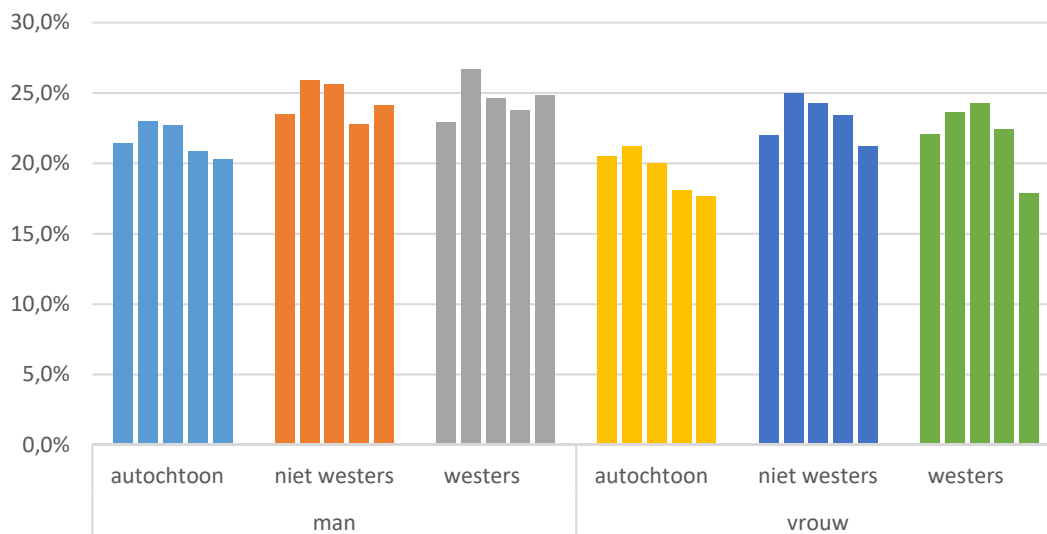


¹ van cohort 2015 en 2016 is de uitval na 2 jaar (2016) en 3 jaar (2015 en 2016) nog niet bekend.



- Van de studenten met een mbo-vooropleiding uit cohort 2016 vallen er meer mannen uit na het eerste jaar (21,3%) dan vrouwen (18,5%).
 - Dit percentage blijft voor mannen al jaren ongeveer gelijk terwijl er de laatste jaren gemiddeld iets minder vrouwen zijn uitgevallen na het eerste jaar.
 - Vooral mbo-afgestudeerde vrouwen met een Westerse migratieachtergrond zijn minder gaan uitvallen na 1 jaar in cohort 2016 (-4,5%-punten t.o.v. 2015).

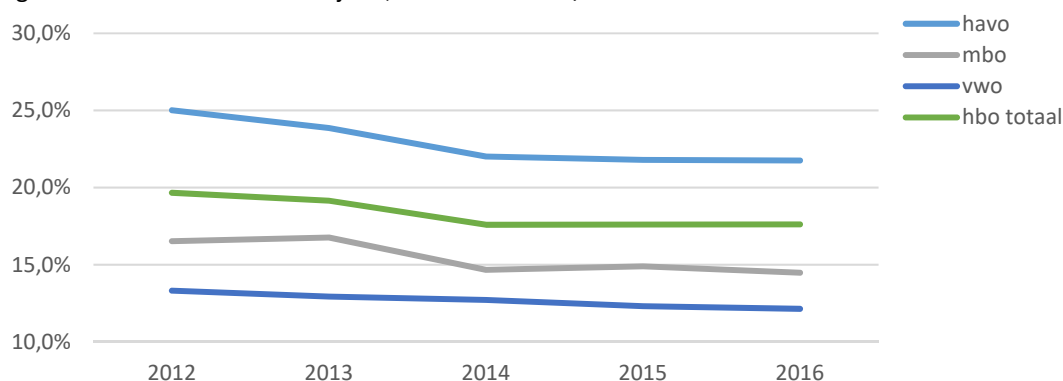
Figuur 3: uitval na 1 jaar (vooropleiding: mbo), cohort 2012 t/m 2016



Studiewisselaars

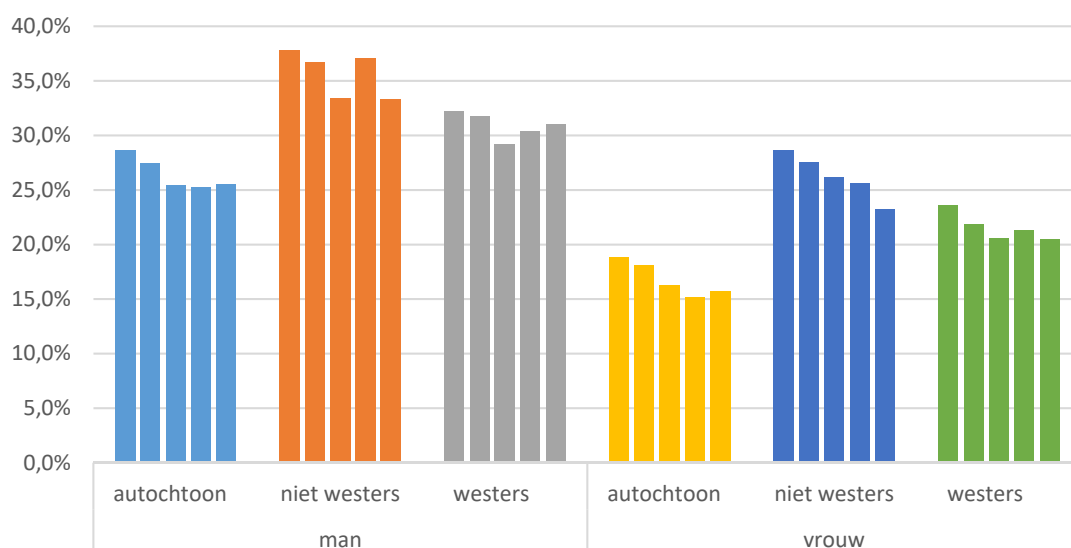
- 17,6% van de studenten uit cohort 2016 wisselt na één jaar van opleiding.
- Studenten die met een havodiploma doorstromen naar het hbo wisselen het vaakst van opleiding na het eerste studiejaar (21,8%).
 - Dit percentage is sinds cohort 2012 geleidelijk aan gedaald (-3,3%-punten).

Figuur 4: studiewissel na 1 jaar, cohort 2012 t/m 2016



- Van de studenten met een havo-vooropleiding uit cohort 2016, zijn vooral mannen met een niet-Westerse migratieachtergrond na 1 jaar van opleiding gewisseld (33,3%).
 - Dit percentage is sinds cohort 2012 wel met 4,5%-punten gedaald.
 - Het aantal studiewisselaars is sinds cohort 2012 het hardst gedaald bij vrouwen met een niet-Westerse migratieachtergrond met een havo-vooropleiding (-5,4%-punten).

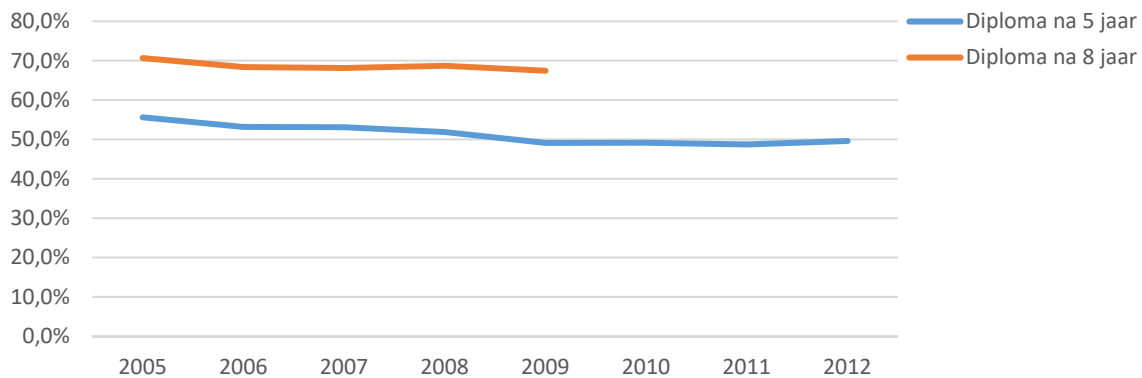
Figuur 5: studiewissel na 1 jaar (vooropleiding: havo), cohort 2012 t/m 2016



Studiesucces

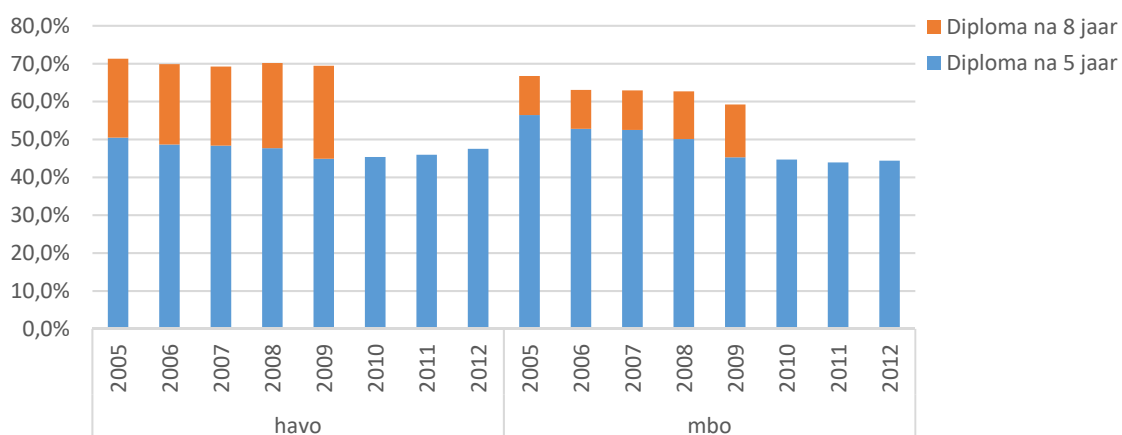
- 49,6% van de studenten uit cohort 2012 is na 5 jaar afgestudeerd.
 - Dit is een toename van 0,9%-punten t.o.v. cohort 2011.
- Van de studenten uit cohort 2009 is 67,4% na 8 jaar afgestudeerd.
 - Dit is een afname van 1,3%-punten t.o.v. cohort 2008.

Figuur 6: studiesucces na 5 en na 8 jaar, cohort 2005 t/m 2012²



- Van studenten met een havo-vooropleiding blijft het diplomapercentage na 8 jaar sinds 2005 redelijk gelijk (69,4% voor cohort 2009).
 - Het diplomapercentage na 5 jaar voor studenten met een havo-vooropleiding is doorgestegen naar 47,5% voor studenten uit cohort 2012.
- Van de studenten met een mbo-vooropleiding is het diplomapercentage na 8 jaar de afgelopen jaren gedaald tot 59,2% voor cohort 2009.
 - Het diplomapercentage na 5 jaar van deze studenten is sinds enkele jaren gestabiliseerd op 44,4% voor studenten uit cohort 2012.

Figuur 7: studiesucces na 5 en na 8 jaar, cohort 2005 t/m 2012³

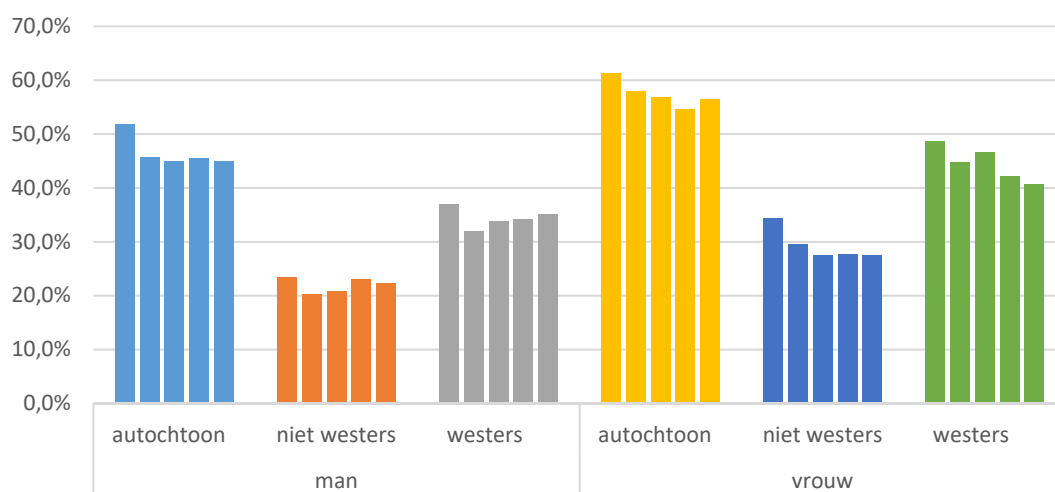


² van cohort 2010 t/m 2012 is studiesucces na 8 jaar nog niet bekend

³ idem

- Van de studenten die na het behalen van een mbo-diploma, in 2012 aan een voltijd bacheloropleiding zijn begonnen, heeft 39,7% van de mannen zijn diploma behaald na 5 jaar en 48,5% van de vrouwen.
 - Van de mbo'ers hebben vooral autochtone vrouwen hun diploma behaald na 5 jaar (56,4%).
 - Niet-Westerse mannen die vanuit na het mbo een hbo-opleiding gaan doen, hebben het minst vaak hun diploma na 5 jaar (22,3%). Ook niet-Westerse vrouwen scoren laag op het gebied van nominaal afstuderen (27,6%).

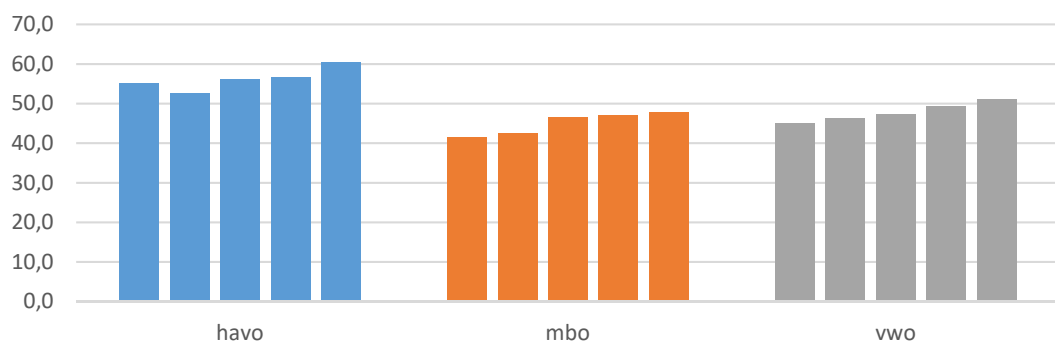
Figuur 8: studiesucces na 5 jaar (vooropleiding: mbo), cohort 2008 t/m 2012



Studieduur

- Studenten die in 2016 hun diploma hebben behaald hebben gemiddeld 52,9 maanden over deze studie gedaan. Dit is ongeveer een week langer dan studenten die in 2015 hun voltijd bachelor afronden.
 - Studenten met een mbo-vooropleiding die hun hbo-opleiding halen, doen dit gemiddeld het snelst (47,7 maand)

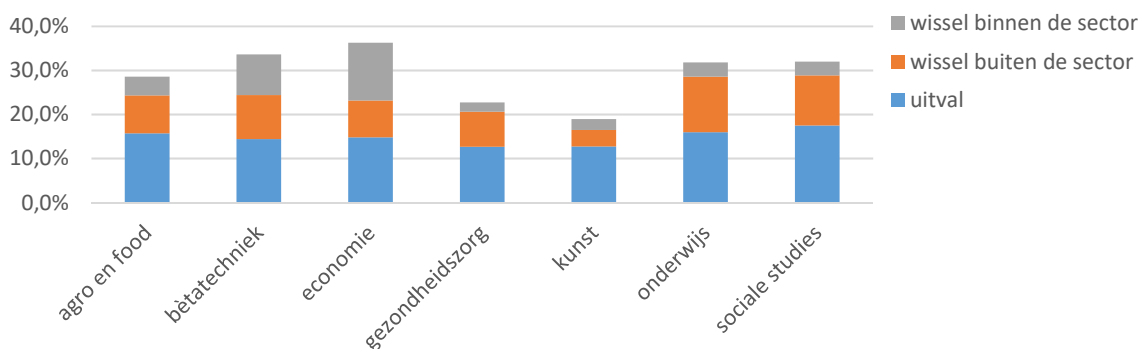
Figuur 9: studieduur in maanden uitstroomcohort 2012 t/m 2016



Sectoren in beeld

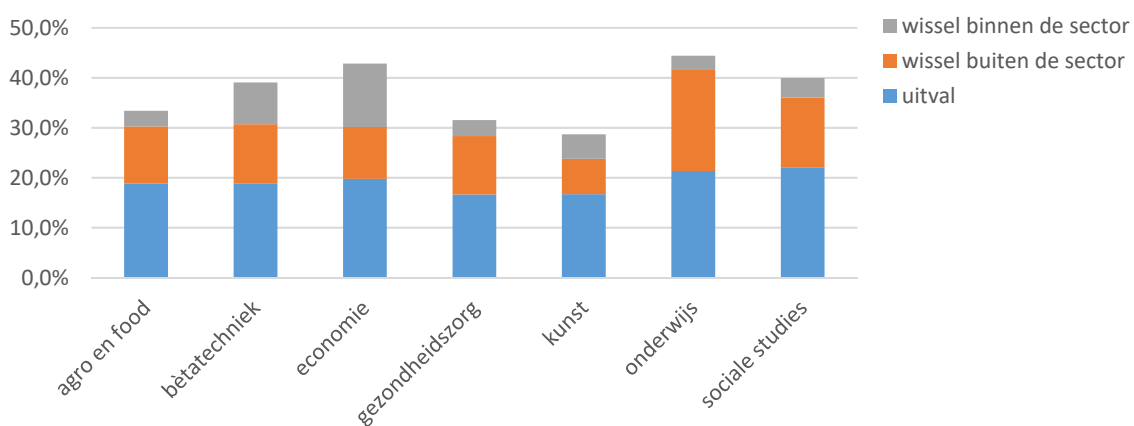
- Uitval na 1 jaar is voor iedere sector ongeveer gelijk in cohort 2016 (+/- 15%).
- De sectoren verschillen binnen dit cohort wel op het gebied van studiewisselaars binnen en buiten de sector.
 - Studenten bij de sectoren bètatechniek en economie wisselen het vaakst binnen de sector van opleiding (respectievelijk 9,2% en 13,1%).
 - Studenten bij de sectoren onderwijs en sociale studies wisselen het vaakst van opleiding naar een andere sector (respectievelijk 12,6% en 11,4%).

Figuur 10: uitval en wissel na 1 jaar, cohort 2016



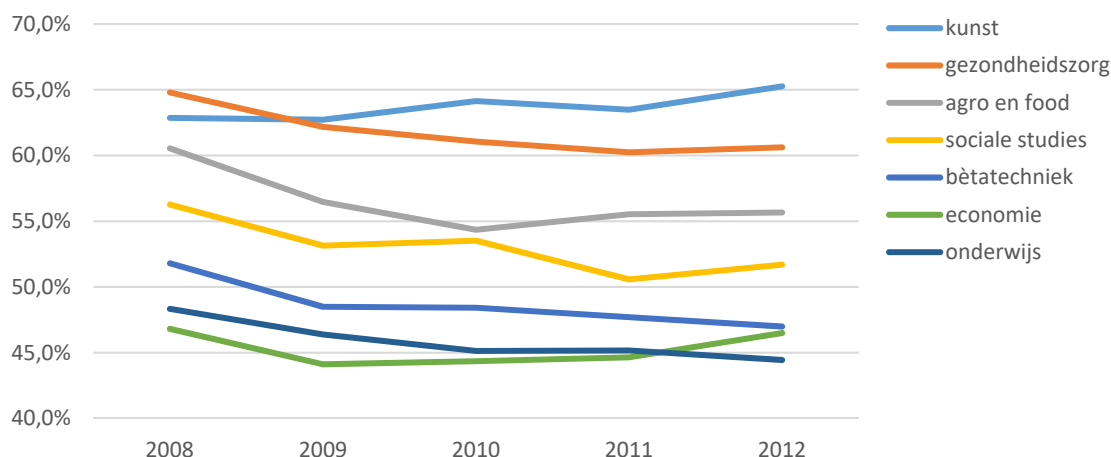
- Van de studenten die zijn begonnen aan opleiding in de sector onderwijs in 2014 is na 3 jaar 41,7% uitgevallen of gewisseld naar een andere sector.
 - Voor studenten die zijn begonnen aan een studie binnen de sector sociale studies is dit percentage 36,0%.
 - Voor de overige sectoren ligt dit percentage rond de 30% of lager.
- Van de studenten die in 2014 zijn begonnen aan een opleiding binnen de sector economie is na 3 jaar 12,7% gewisseld binnen de sector.

Figuur 11: uitval en wissel na 3 jaar, cohort 2014



- Er zitten grote verschillen tussen de percentages van studenten die na 5 jaar sinds de start van hun studie hun diploma hebben behaald.
 - De sectoren kunst en gezondheidszorg scoren het best op het gebied van nominaal afstuderen. Respectievelijk 65,3% en 60,6% heeft daar hun diploma gehaald na 5 jaar.
 - Bij de sector economie, wat de grootste sector in het hbo is, is dit percentage hard gestegen sinds cohort 2011 (+1,8%-punten).

Figuur 12: studiesucces na 5 jaar cohort 2008 t/m 2012



Verdieping: opleiding tot leraar basisonderwijs (pabo)

- Ten opzichte van cohort 2012 is het percentage pabo-studenten dat na 1 jaar is uitgevallen of van opleiding is gewisseld met 7,6%-punten gedaald tot 24,3% in cohort 2016.
 - Deze daling komt vooral voor bij vrouwen. In cohort 2012 was er na 1 jaar 29,6% van de vrouwelijke pabo-studenten uitgevallen of gewisseld van opleiding, tegenover 20,4% in 2016. Bij mannen – waar er al veel minder van studeren bij de pabo – was dit 41,3% in 2012 en is dit gedaald tot 38,6% in 2016.
- Het percentage gediplomeerden na 5 jaar is bij pabo-opleidingen met 52,4% iets hoger dan het hbo-brede percentage van 49,6%.
 - Van de mannen die in cohort 2012 instroomden heeft 30,3% zijn diploma na 5 jaar tegenover 57,4% van de vrouwen.
 - Gekeken per vooropleiding, doen vooral vwo'ers bij de pabo het goed. 74,0% van deze studenten heeft na 5 jaar hun diploma. Dit is daarnaast een verhoging van 3,1%-punten t.o.v. van cohort 2008.
 - Van de mbo'ers die een pabo-opleiding zijn gaan volgen heeft 43,6% zijn diploma behaald na 5 jaar. Dit is een daling van 7,9%-punten t.o.v. 2008.



Verdieping: opleiding tot verpleegkundige

- Ten opzichte van cohort 2012 is het percentage verpleegkunde studenten dat na 1 jaar is uitgevallen of van opleiding is gewisseld met 9,0%-punten gedaald tot 17,1% in cohort 2016. Dit is daarnaast 15,3%-punten minder dan het hbo-brede percentage uitvallers en studiewisselaars.
- Het percentage gediplomeerden na 5 jaar is bij verpleegkunde studenten uit cohort 2012 61,5%. Dit is al jaren stabiel en maar liefst 11,9%-punten hoger dan het hbo-brede diplomapercentage na 5 jaar.

Over deze uitgave

Op www.vereniginghogescholen.nl kunt u via 'Feiten en Cijfers' gedetailleerde kengetallen en ontwikkelingen met betrekking tot uitval, studiewissel en studiesucces van alle hbo-opleidingen vinden inclusief de mogelijkheid om zelf selecties te maken. Hier is ook meer informatie te vinden over de gebruikte bronnen en definities.

Uitgave Factsheet | Afgestudeerden en uitvallers 2017
April 2018

Vereniging Hogescholen
Prinsessegracht 21
Postbus 123
2501 CC Den Haag
T (070) 312 21 21
www.vereniginghogescholen.nl

