

Feiten en cijfers

Afgestudeerden en uitvallers

April 2017



Vereniging Hogescholen

Inhoud

1	Het algemene beeld	2
2	Start van de studie: uitvallers	4
3	Start van de studie: wisselaars	5
4	Afsluiting van de studie: studiesucces	6
5	Verdieping: sectoren in beeld	8

De belangrijkste kengetallen en ontwikkelingen worden in deze factsheet weergegeven. Alle cijfers betreffen voltijd bachelor studenten, tenzij anders aangegeven.

Meer gedetailleerde informatie kunt u vinden op de website www.vereniginghogescholen.nl, via 'Feiten en Cijfers'. Deze webpagina biedt ook meer achtergrondinformatie over de herkomst van de gegevens en over het interpreteren van de cijfers.

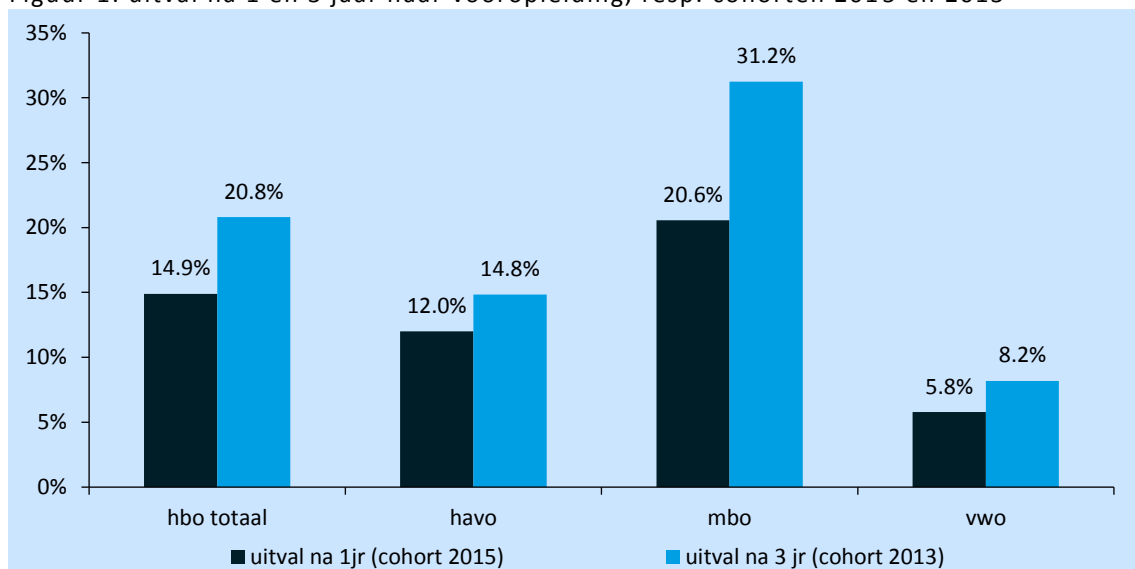
1 Het algemene beeld

Start van de studie – uitval en wisselaars

Tal van inspanningen bij hogescholen hebben voor een kwaliteitsimpuls gezorgd in het eerste jaar van de studie: onder andere betere voorlichting over de studie, het invoeren van de studiekeuzecheck en een intensivering van de studiebegeleiding. Deze interventies beginnen nu langzaam effect te krijgen; er is een vermindering van het aandeel studenten dat uitvalt. De afgelopen vijf jaar neemt de uitval uit het eerste jaar van havisten en mbo'ers af.

In het afgelopen studiejaar (2015/2016) vielen 12.315 eerstejaars studenten uit, 14,9% van het totaal aantal eerstejaars. In grote lijnen is de uitval in het eerste studiejaar over de afgelopen jaren weliswaar vrij stabiel maar het laatste jaar is een daling ingezet. De uitval onder eerstejaars studenten uit het mbo is afgenomen van 22,7% in 2011 tot 20,6% in 2015. Het aandeel mbo'ers dat binnen drie jaar uitviel is toegenomen van 28,8% van de eerstejaars in 2009 tot 31,2% van de instroom uit 2013. De hoge uitval onder niet-westerse mannelijke allochtone mbo'ers in de eerste drie jaar ligt op ruim 40% voor het cohort 2013/2014.

Figuur 1: uitval na 1 en 3 jaar naar vooropleiding, resp. cohorten 2015 en 2013



Het aandeel studenten dat verandert van opleiding en/of instelling in het eerste jaar is tot en met studiejaar 2012/2013 licht toegenomen, maar daarna gedaald tot 17,8 % in 2015. Binnen de totale groep eerstejaars wisselen studenten met een niet-westerse achtergrond beduidend vaker dan autochtone studenten. Het aandeel wisselaars onder mannelijke havisten uit deze groep is met 36,9% het hoogst.

De afname van het aandeel wisselaars in het eerste jaar van het hbo heeft tot gevolg dat het aandeel herinschrijvers (degenen die niet wisselen of uitvallen) onder de eerstejaars uit 2015 is toegenomen tot 66,8%.

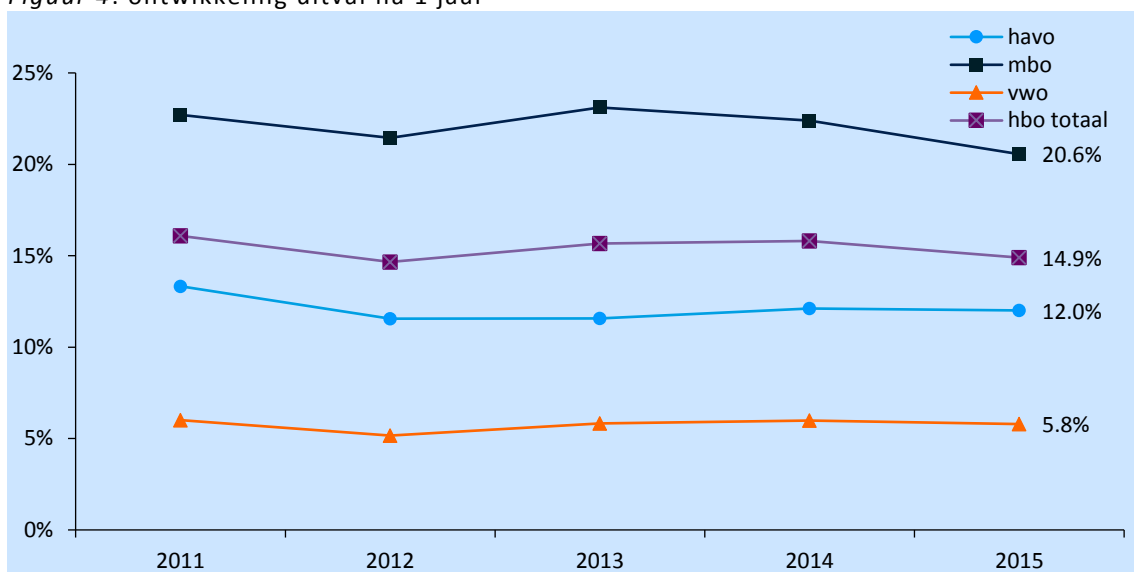
Afsluiting van de studie – studiesucces en studieduur

De afgelopen jaren is stevig ingezet op het verhogen van het niveau van de opleidingen en worden hogere eisen gesteld aan onze studenten. De hogescholen hebben in 2009 de vier standaarden van bacheloropleidingen geformuleerd, het accreditatiestelsel is aangescherpt en er is ingezet op het verder ontwikkelen van het onderzoekend vermogen tijdens de studie. Daarnaast is er een slag gemaakt in de professionalisering van de docenten. Deze verzwaring van de opleidingen werkt door in het studiesucces. Studenten doen gemiddeld iets langer over hun studie: gediplomeerden stonden gemiddeld 52,2 maanden ingeschreven. Van de studenten die in 2007 begonnen aan een hbo-opleiding had 53,1% binnen vijf jaar een einddiploma op zak. Bij het cohort dat in 2010 begon, is dat aandeel afgenomen tot 48,7%. Er is daarbij een groot verschil tussen mannelijke en vrouwelijke studenten. Na 8 jaar studie is het percentage met einddiploma op zak voor het cohort 2008 de laatste jaren weer opgelopen naar 68,6%.

2 Start van de studie: uitvallers

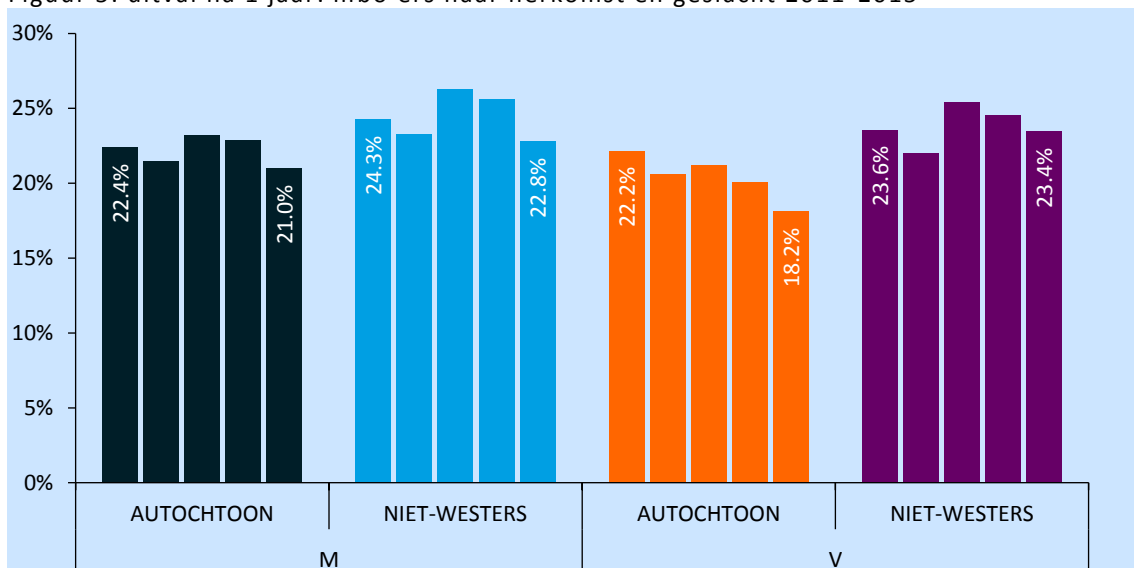
- De uitval in het eerste studiejaar neemt af en is in 2015 14,9% (15,8% in 2014).
- De afname is met name zichtbaar bij de mbo-instroom die al 2 jaar daalt van 23,1% in 2013 naar 20,6% in 2015, bij havisten blijft de uitval de laatste jaren stabiel.
- Na 3 jaar is de uitval onder mbo'ers 31,2%, ruim het dubbele van de 14,8% uitval onder havisten in die jaren.

Figuur 4: ontwikkeling uitval na 1 jaar



- Binnen de groep mbo'ers zijn ook verschillen te zien, mannen vallen vaker uit dan vrouwen en niet westerse allochtonen vaker dan autochtonen. Voor beide groepen neemt de uitval wel af.

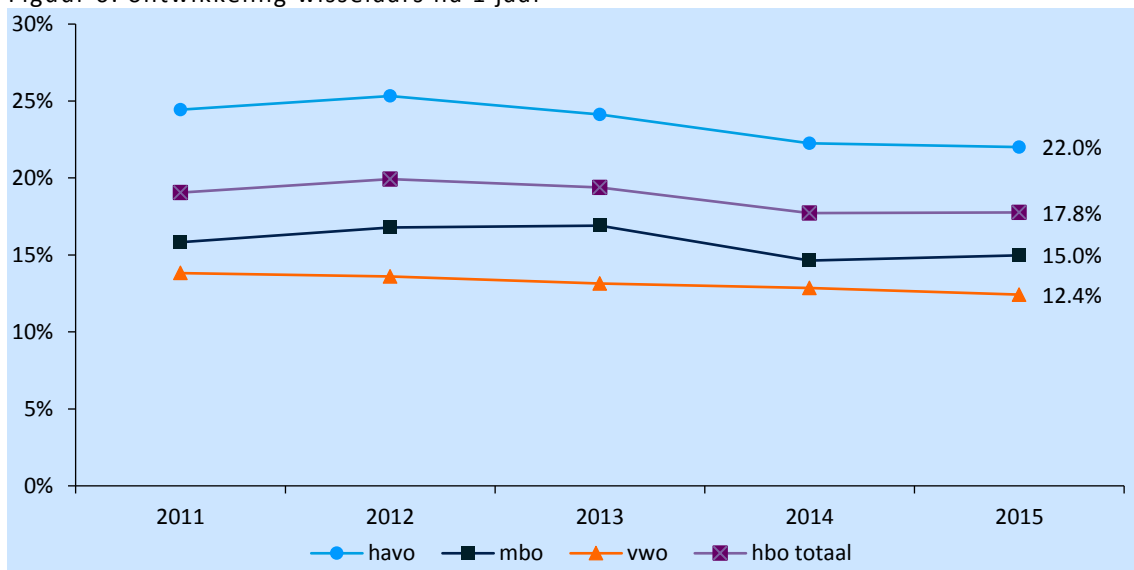
Figuur 5: uitval na 1 jaar: mbo'ers naar herkomst en geslacht 2011-2015



3 Start van de studie: wisselaars

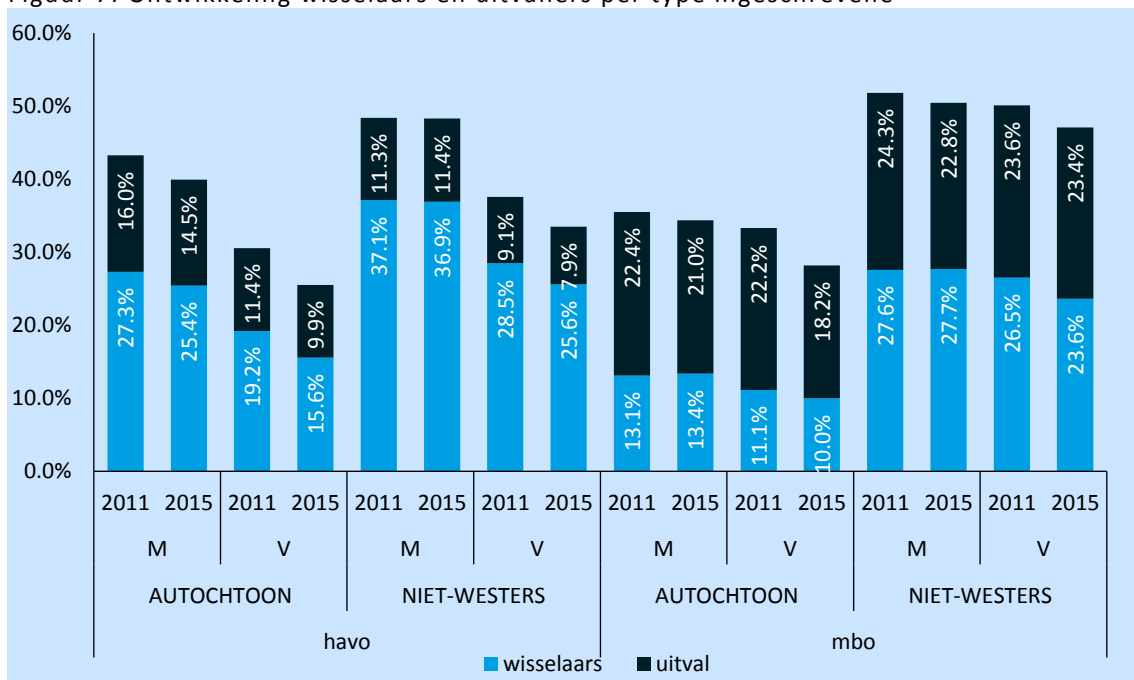
- Het aandeel studiewisselaars in het eerste jaar is de laatste jaren licht afgenomen van 19,9% in 2012 naar 17,8% in 2015.
- Met name havisten wisselen vaak van studierichting na het eerste jaar, alhoewel de laatste jaren dalend, nog steeds 22% in 2015.

Figuur 6: ontwikkeling wisselaars na 1 jaar



- De groep niet-westerse mannelijke studenten met een havo-vooropleiding wisselt het meest, bij dezelfde groep met een mbo-opleiding is het totaal van wisselaars en uitvallers het hoogst 50,7% in 2015.

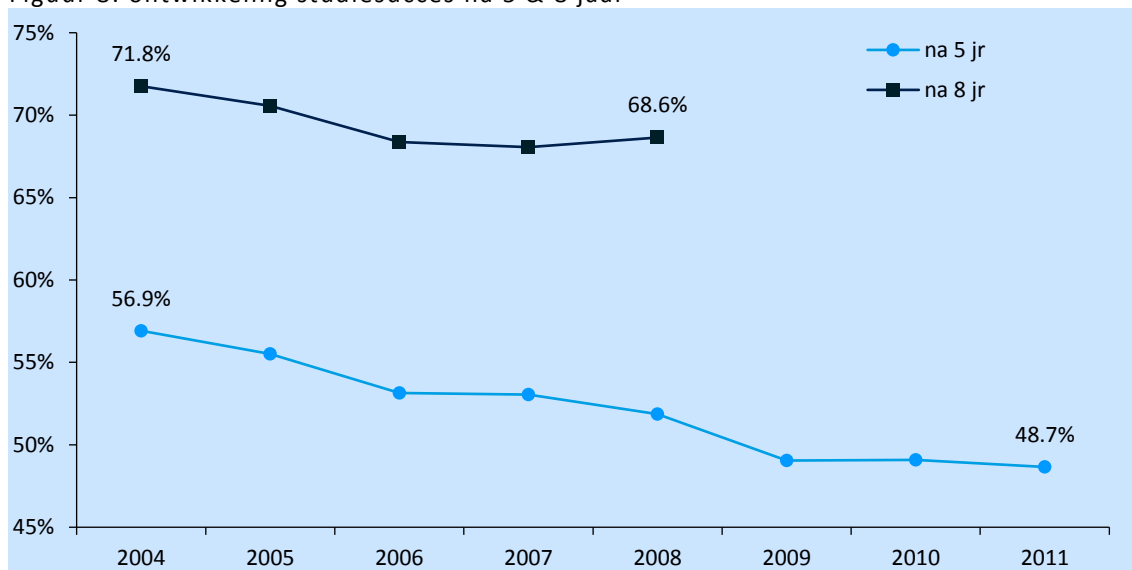
Figuur 7: Ontwikkeling wisselaars en uitvallers per type ingeschrevene



4 Afsluiting van de studie: studiesucces

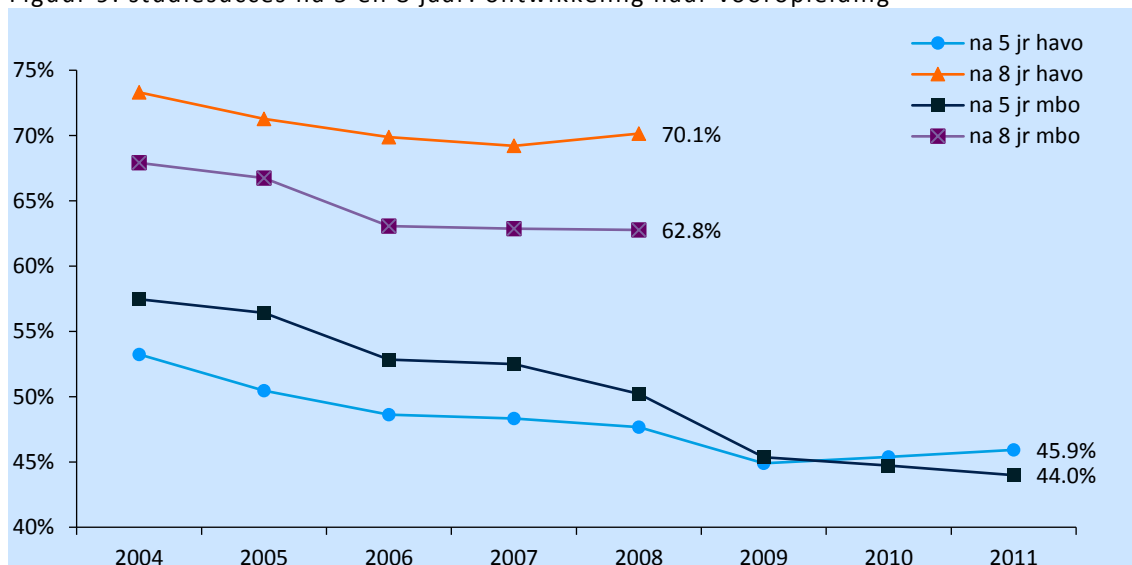
- Het studiesucces na 5 jaar daalt naar 48,7% voor het cohort 2011, een daling van 0,4% ten opzichte van het cohort 2010.
- De groep die later nog een diploma haalt wordt steeds groter, het studiesucces na 8 jaar stijgt van 68,1% voor cohort 2007 naar 68,6% voor cohort 2008.

Figuur 8: ontwikkeling studiesucces na 5 & 8 jaar



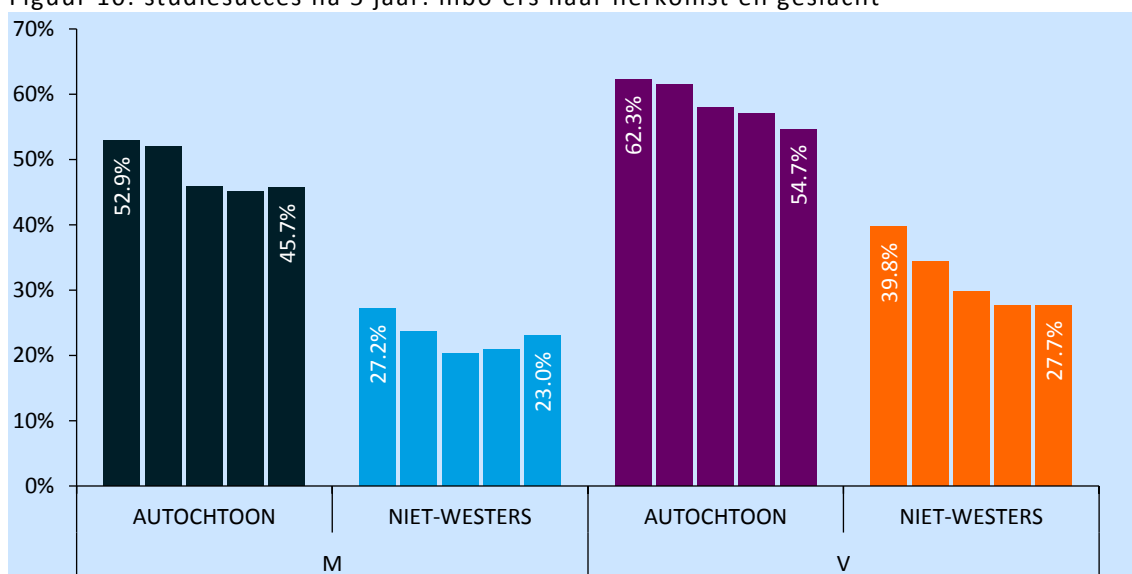
- De daling van het studiesucces na 5 jaar bij studenten met een mbo vooropleiding zakt verder weg naar 44,7% voor cohort 2011 (44,7% voor cohort 2010).
- Het studiesucces van havisten neemt toe, na 5 jaar tot 45,9% en na 8 jaar tot 70,1% en ligt nu voor beide studieduren ruim boven het studiesucces van mbo-studenten.

Figuur 9: studiesucces na 5 en 8 jaar: ontwikkeling naar vooropleiding



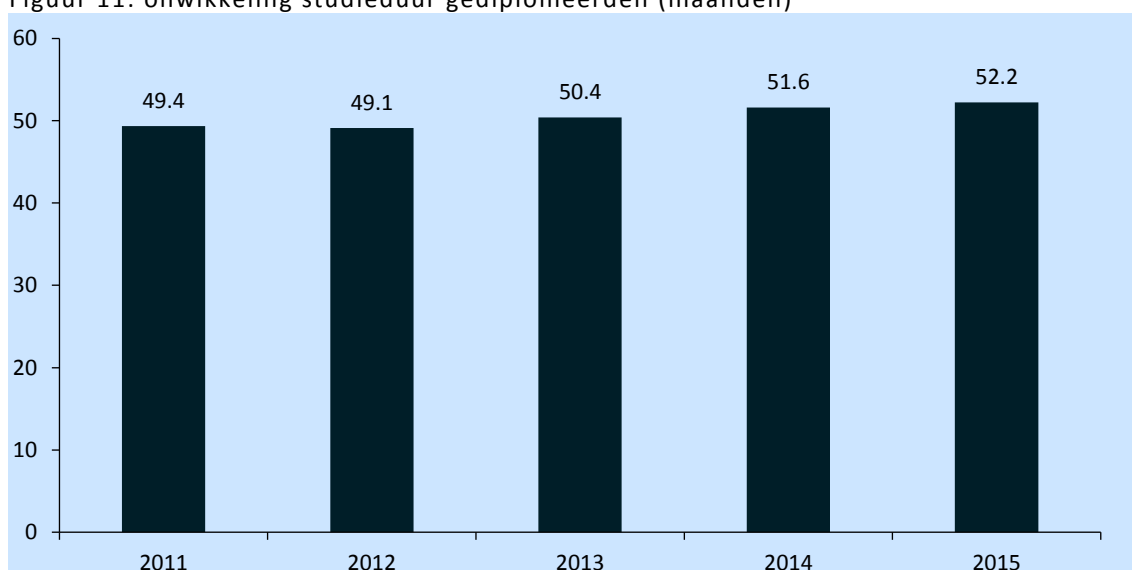
- Binnen de groep mbo'ers zijn er nog steeds duidelijke verschillen zichtbaar. Vrouwen halen veel vaker het diploma binnen 5 jaar dan mannen en autochtonen vaker dan niet-westerse allochtonen.
- Positief is dat de dalende trend van het studiesucces na 5 jaar bij niet-westerse allochtonen een lichte stijging laat zien.

Figuur 10: studiesucces na 5 jaar: mbo'ers naar herkomst en geslacht



- Zoals al zichtbaar in de toename van het studiesucces na 8 jaar is de studieduur van gediplomeerden toegenomen, in 2015/2016 was dit 52,2 maanden.

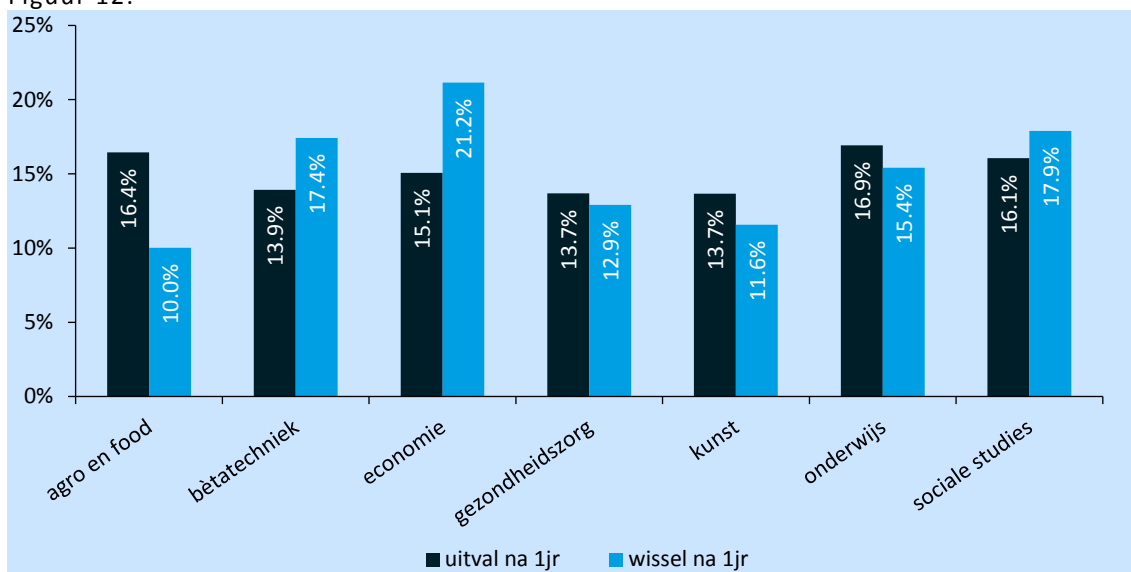
Figuur 11: ontwikkeling studieduur gediplomeerden (maanden)



5 Verdieping: sectoren in beeld

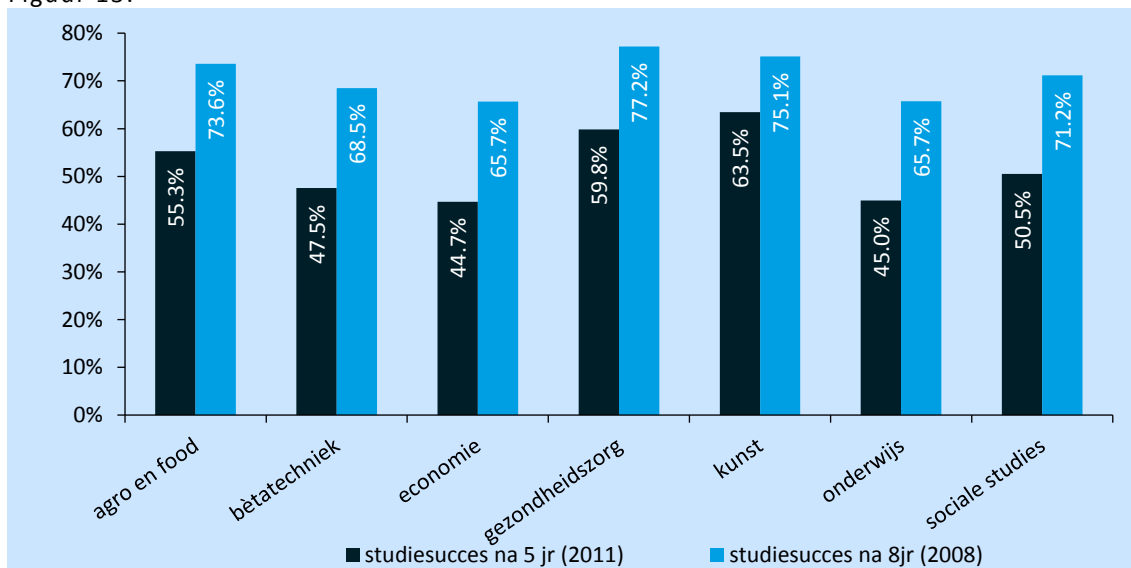
- De uitval in het eerste studiejaar is, ondanks de daling van 18,7% (cohort 2014/2015) naar 16,9% (cohort 2015/2016), het hoogst in de pedagogische sector.
- Ook het aantal wisselaars is in de pedagogische sector afgenomen van 21,3% naar 15,4% (cohort 2015/2014). De economische sector heeft het hoogste percentage wisselaars, 21,2%.
- De uitval is bij de sectoren gezondheidszorg en kunst en laagst met 13,7%, de agrarische sector heeft het laagste percentage wisselaars (10%).

Figuur 12:



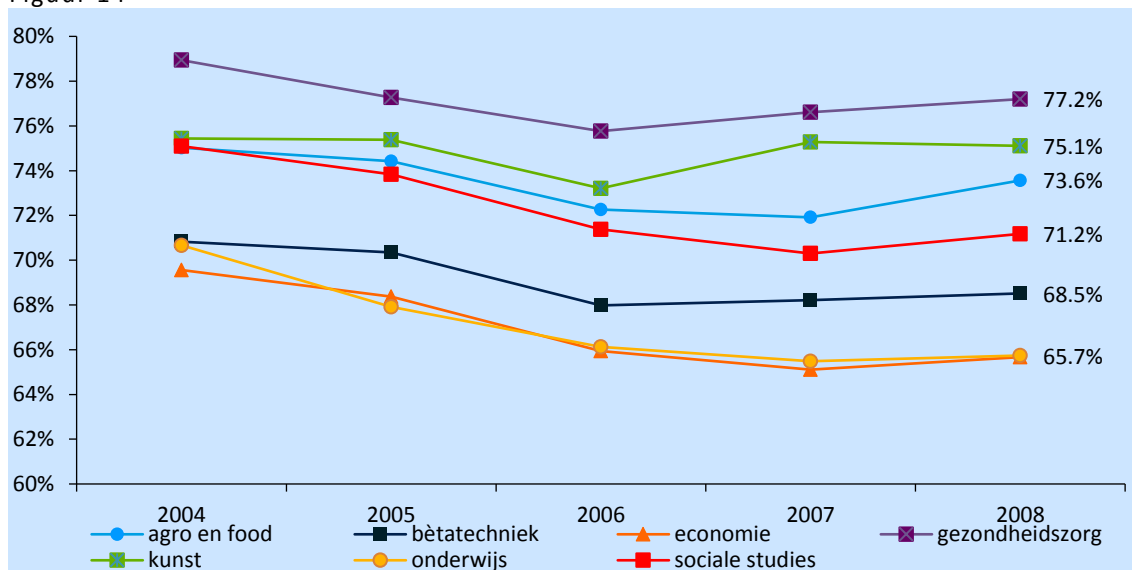
- Het studiesucces is het hoogst in de sector gezondheidszorg: ongeveer 60% van de studenten behaalt binnen 5 jaar een diploma, na 8 jaar is dit ruim 77%.

Figuur 13:



- Het studiesucces na 8 jaar stijgt voor bijna alle sectoren licht, de grootste stijging is bij de agrarische sector naar 73,6%.
- De enige sector die een lichte daling in het studiesucces laat zien is de kunsten sector (van 75,3% cohort 2007/2008 naar 75,1% cohort 2008/2009).

Figuur 14



- De opleiding mondzorgkunde heeft de uitval na 1 jaar met 9,1% teruggedrongen tot 4,9% voor cohort 2015/2016.
- Ook de opleiding tot leraar basisonderwijs heeft de uitval verbeterd naar 10,8% voor het cohort 2015/2016, ruim onder het landelijk gemiddelde van 14,9%.

Figuur 15: top 5 opleidingen waarbij de instroom >250, daling uitval na 1 jr. >4%

