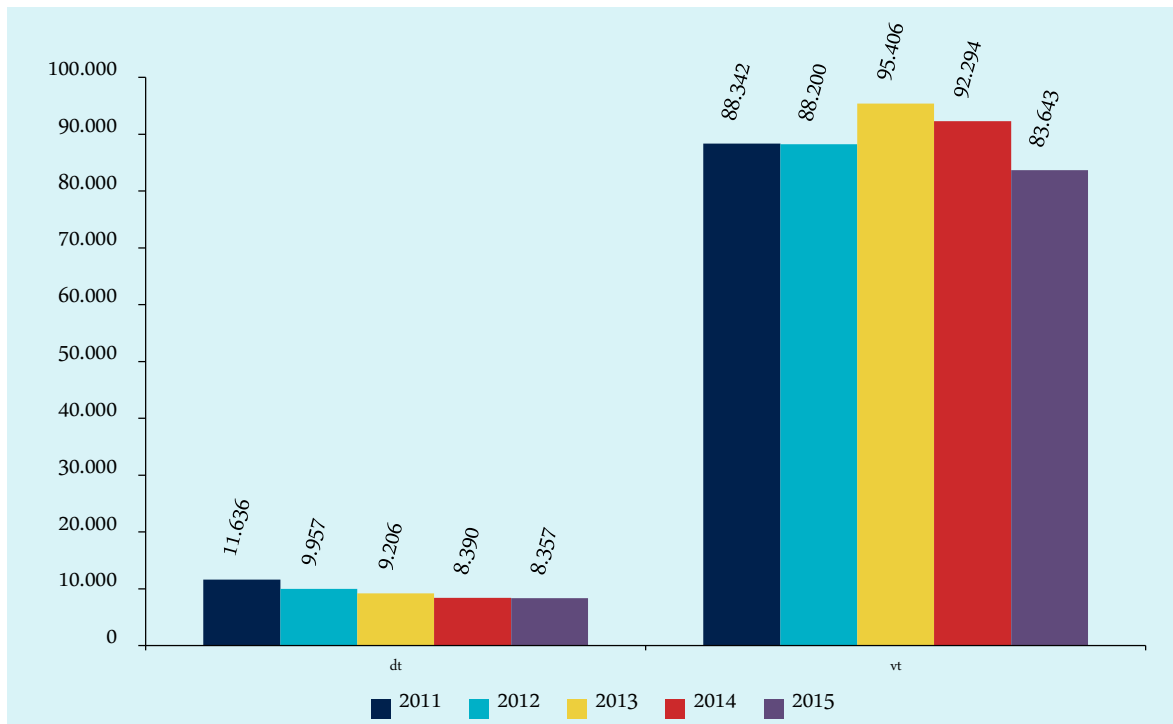
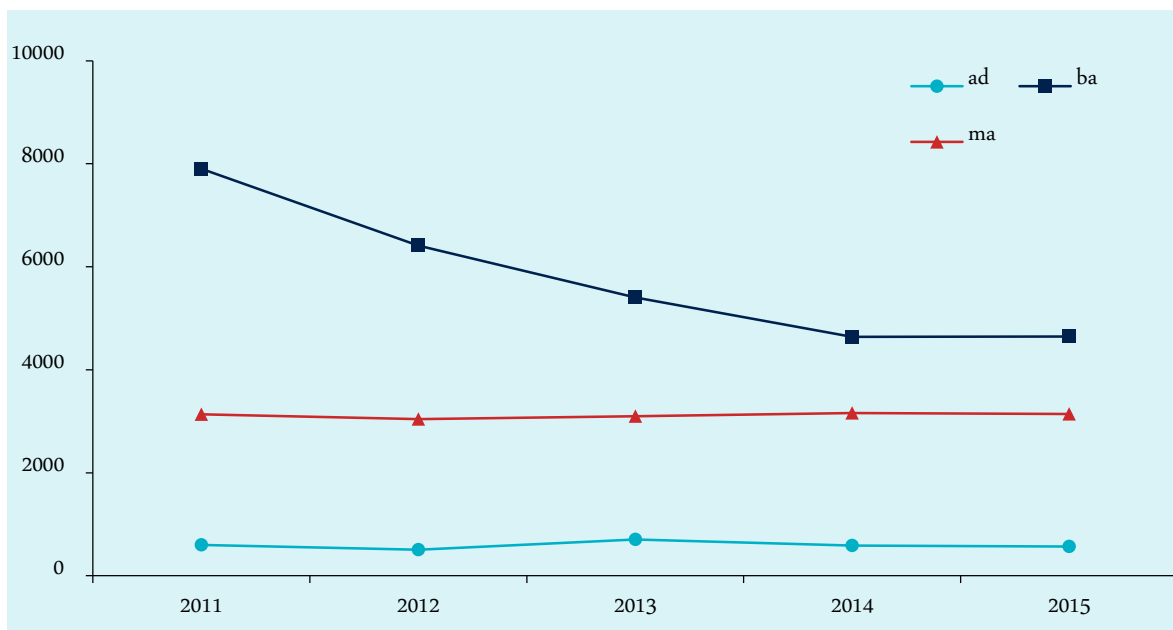


- Uitgebracht in het kader van '[De week van de deeltijd - Een Leven Lang Leren door werken en studeren te combineren!](#)', 14-18 maart 2016
- Bron: DUO, 1cijferho 2014-2015, bewerking: Vereniging Hogescholen 2016.
- Voor meer cijfers raadpleegt u de [website](#) van de Vereniging Hogescholen.

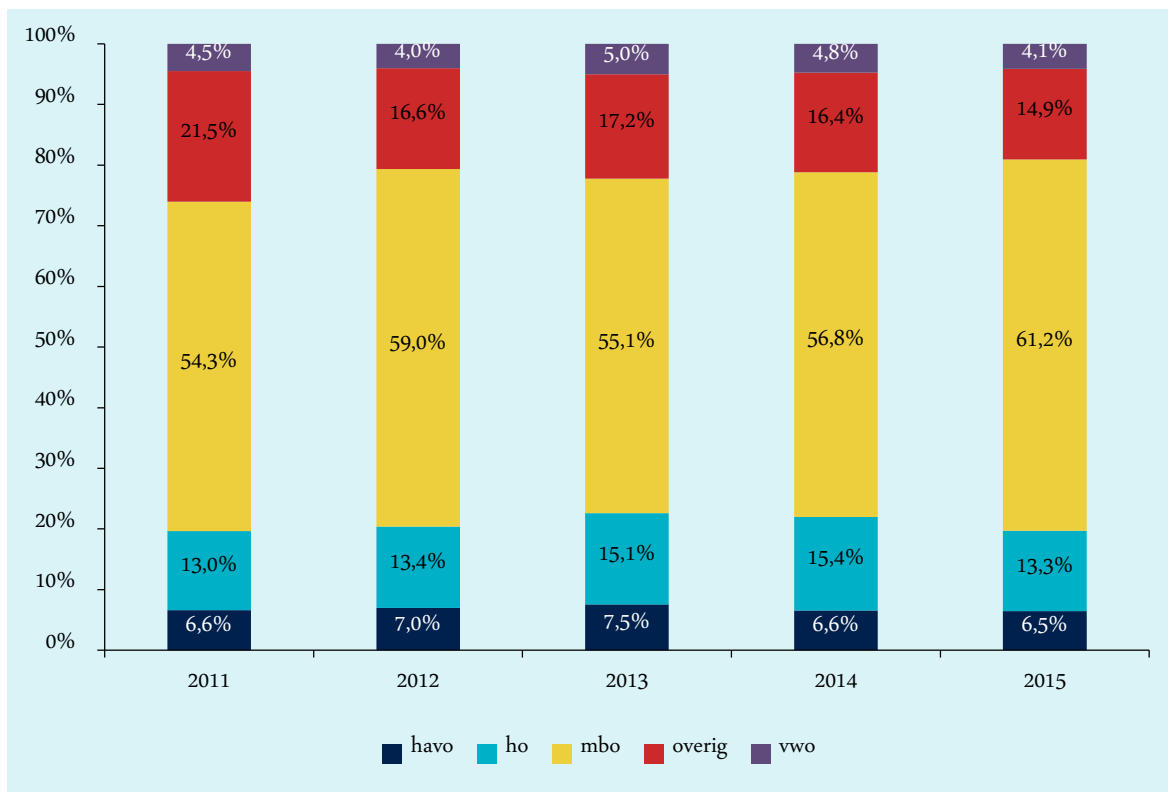
## Instroom deeltijd



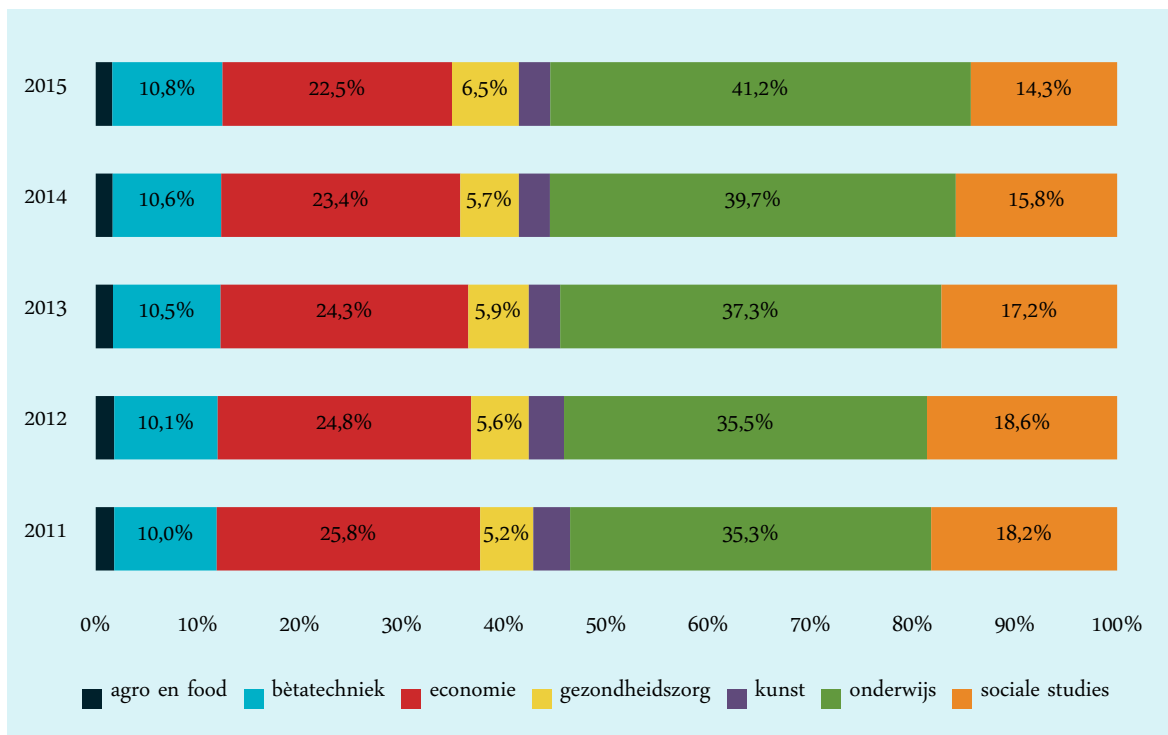
## Instroom deeltijd naar type hoger onderwijs



## Verdeling deeltijd instroom (ad &ba, exclusief onbekende vooropleiding)



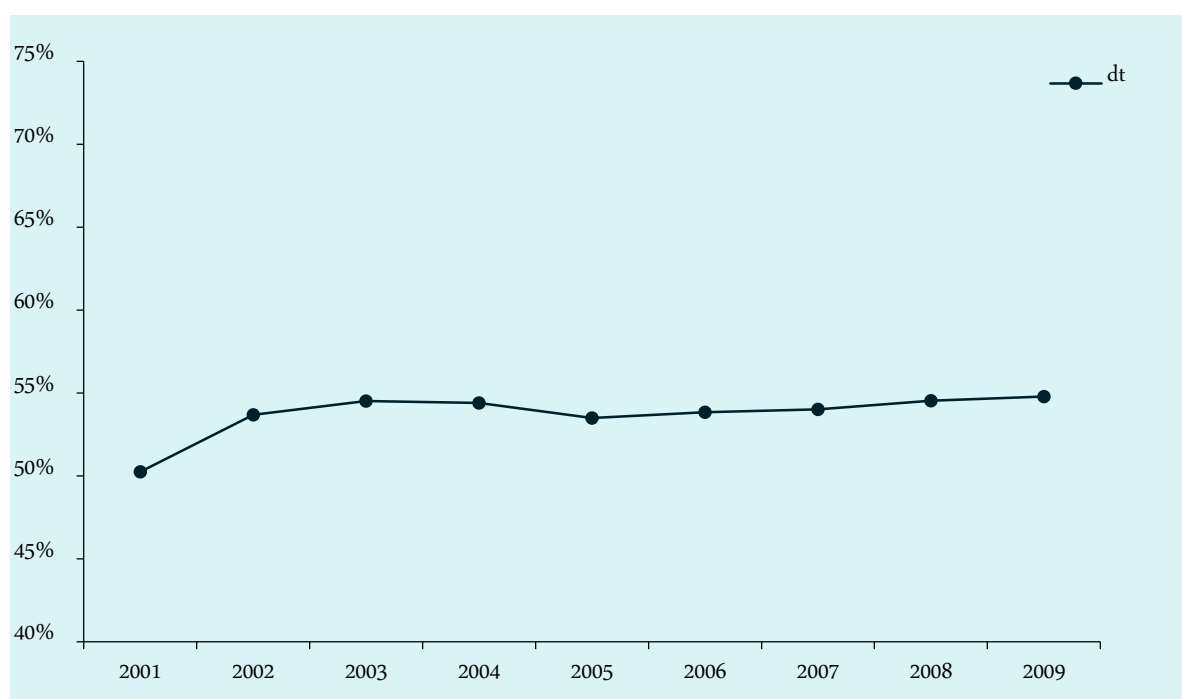
## Inschrijvingen deeltijd



## Verdeling deeltijd instroom naar leeftijd

leeftijdsgroep	2011	2012	2013	2014	2015
<20	2,6%	3,0%	2,0%	2,1%	2,6%
20-24	25,8%	26,4%	23,5%	24,5%	24,0%
25-29	21,1%	21,7%	22,4%	23,7%	23,8%
30-34	12,0%	12,1%	12,9%	12,9%	13,5%
35-39	10,3%	9,6%	9,9%	9,8%	9,6%
40-44	10,5%	9,9%	9,8%	8,9%	9,2%
45+	17,7%	17,3%	19,5%	18,2%	17,3%
totaal	100,0%	100,0%	100,0%	100,0%	100,0%

## Studiesucces na 5 jaar totaal hbo



## 10 grootste deeltijd opleidingen

opleiding	sector	2011	2012	2013	2014	2015
m special educational needs: leraar speciaal onderwijs	onderwijs	4.887	3.823	3.726	3.772	3.735
b opleiding tot leraar basisonderwijs	onderwijs	4.588	3.893	3.526	3.297	3.024
b opleiding tot verpleegkundige	gezondheidszorg	1.182	1.245	1.327	1.330	1.852
b sociaal pedagogische hulpverlening	sociale studies	3.276	2.894	2.456	2.003	1.691
b hbo-ict	bètatechniek	1.782	1.539	1.530	1.439	1.428
b commerciële economie	economie	1.661	1.494	1.524	1.422	1.406
b opl. leraar vo 2e gr in wiskunde	onderwijs	942	1.050	1.209	1.309	1.406
b opl. leraar vo 2e gr in nederlands	onderwijs	992	1.067	1.200	1.334	1.387
b bedrijfskunde mer	economie	2.117	1.783	1.652	1.479	1.386
b bedrijfseconomie	economie	1.711	1.422	1.396	1.328	1.310